



GUATEMALA 2014

**ACTIVIDADES
DEPORTIVAS**

**ACTIVIDADES
EDUCATIVAS Y
RECREATIVAS**

CEREMONIAS

GALERÍA

MENÚ



GUATEMALA 2014

AJEDREZ

ATLETISMO

MINI BALONCESTO

FÚTBOL 7

NATACIÓN

TENIS DE MESA

MINI VOLEIBOL

ACTIVIDADES DEPORTIVAS



Menú



GUATEMALA 2014



AJEDREZ

RESULTADOS

Jornada 1

Jornada 2

Jornada 3

Jornada 4

Resultados Completos

PARTICIPANTES

- COSTA RICA
- EL SALVADOR
- HONDURAS
- GUATEMALA
- NICARAGUA
- PANAMÁ

AJEDREZ

Salón el Los Corozos
21 al 24 de julio 2014



Menú



AJEDREZ



Jornada 1
Lunes 21 de Julio 2014

FEMENINA

| Ronda 1 | País | Pts | ·vrs· | Pts | País |
|---------|-------------|------|-------|------|------------|
| Match 1 | Nicaragua | 2.00 | ·vrs· | 4.00 | Costa Rica |
| Match 2 | El Salvador | 6.00 | ·vrs· | - | Panamá |
| Match 3 | Guatemala | 6.00 | ·vrs· | - | Honduras |

MASCULINA

| Ronda 1 | País | Pts | ·vrs· | Pts | País |
|---------|-------------|------|-------|------|------------|
| Match 1 | Nicaragua | 5.00 | ·vrs· | 1.00 | Costa Rica |
| Match 2 | El Salvador | 5.00 | ·vrs· | 1.00 | Panamá |
| Match 3 | Guatemala | 6.00 | ·vrs· | - | Honduras |

Atrás

Menú



AJEOREZ



Jornada 2 Martes 22 de Julio 2014

RONDA 2 FEMENINA

| Ronda 1 | País | Pts | ·vrs· | Pts | País |
|---------|------------|-----|-------|-----|-------------|
| Match 1 | Costa Rica | 6 | ·vrs· | 0 | Honduras |
| Match 2 | Panamá | 0 | ·vrs· | 6 | Guatemala |
| Match 3 | Nicaragua | 0.5 | ·vrs· | 5.5 | El Salvador |

RONDA 2 MASCULINA

| Ronda 1 | País | Pts | ·vrs· | Pts | País |
|---------|------------|-----|-------|-----|-------------|
| Match 1 | Costa Rica | 5 | ·vrs· | 1 | Honduras |
| Match 2 | Panamá | 1 | ·vrs· | 5 | Guatemala |
| Match 3 | Nicaragua | 1.5 | ·vrs· | 4.5 | El Salvador |

RONDA 3 FEMENINA

| Ronda 1 | País | Pts | ·vrs· | Pts | País |
|---------|-------------|-----|-------|-----|------------|
| Match 1 | El Salvador | 4.5 | ·vrs· | 1.5 | Costa Rica |
| Match 2 | Guatemala | 5.5 | ·vrs· | 0.5 | Nicaragua |
| Match 3 | Honduras | 0 | ·vrs· | 6 | Panamá |

RONDA 3 MASCULINA

| Ronda 1 | País | Pts | ·vrs· | Pts | País |
|---------|-------------|-----|-------|-----|------------|
| Match 1 | El Salvador | 4 | ·vrs· | 2 | Costa Rica |
| Match 2 | Guatemala | 2 | ·vrs· | 4 | Nicaragua |
| Match 3 | Honduras | 2 | ·vrs· | 4 | Panamá |

Atrás

Menú



Jornada 3

Miércoles 23 de Julio 2014

RONDA 4 FEMENINA

| Ronda 1 | País | Pts | ·vrs· | Pts | País |
|---------|-------------|-----|-------|-----|-----------|
| Match 1 | Costa Rica | 4 | ·vrs· | 2 | Panamá |
| Match 2 | Nicaragua | 6 | ·vrs· | 0 | Honduras |
| Match 3 | El Salvador | 3.5 | ·vrs· | 2.5 | Guatemala |

RONDA 4 MASCULINA

| Ronda 1 | País | Pts | ·vrs· | Pts | País |
|---------|-------------|-----|-------|-----|-----------|
| Match 1 | Costa Rica | 6 | ·vrs· | 0 | Panamá |
| Match 2 | Nicaragua | 6 | ·vrs· | 0 | Honduras |
| Match 3 | El Salvador | 3.5 | ·vrs· | 2.5 | Guatemala |

RONDA 5 FEMENINA

| Ronda 1 | País | Pts | ·vrs· | Pts | País |
|---------|-----------|-----|-------|-----|-------------|
| Match 1 | Guatemala | 5 | ·vrs· | 1 | Costa Rica |
| Match 2 | Honduras | 0 | ·vrs· | 6 | El Salvador |
| Match 3 | Panamá | 2 | ·vrs· | 4 | Nicaragua |

RONDA 5 MASCULINA

| Ronda 1 | País | Pts | ·vrs· | Pts | País |
|---------|-----------|-----|-------|-----|-------------|
| Match 1 | Guatemala | 5 | ·vrs· | 1 | Costa Rica |
| Match 2 | Honduras | 1 | ·vrs· | 5 | El Salvador |
| Match 3 | Panamá | 1 | ·vrs· | 5 | Nicaragua |



Atrás

Menú



AJEDREZ BLITZ RAMA MASCULINA

| PAIS | RI | R2 | R3 | R4 | R5 | P.T. |
|-------------|----|-----|-----|----|----|------|
| PANAMÁ | 1 | 3.5 | 2 | 5 | 0 | 11.5 |
| NICARAGUA | 3 | 2.5 | 3.5 | 5 | 5 | 19 |
| GUATEMALA | 6 | 3.5 | 4 | 1 | 2 | 16.5 |
| HONDURAS | 0 | 0 | 0 | 1 | 1 | 2 |
| COSTA RICA | 3 | 2.5 | 6 | 4 | 5 | 20.5 |
| EL SALVADOR | 5 | 6 | 2.5 | 2 | 4 | 19.5 |

Jornada 4

Jueves 24 de Julio 2014




AJEDREZ BLITZ RAMA FEMENINA

| PAIS | RI | R2 | R3 | R4 | R5 | D-1 | PAIS |
|-------------|----|----|----|----|-----|------|------|
| PANAMÁ | 1 | 3 | 1 | 5 | 4 | 14 | PAN |
| NICARAGUA | 3 | 3 | 1 | 1 | 5 | 13 | NCG |
| GUATEMALA | 6 | 4 | 5 | 5 | 2.5 | 22.5 | GUA |
| HONDURAS | 0 | 0 | 0 | 1 | 1 | 2 | HON |
| COSTA RICA | 3 | 2 | 6 | 1 | 2 | 14 | CRC |
| EL SALVADOR | 5 | 6 | 5 | 5 | 3.5 | 24.5 | ESA |

Atrás

Menú





A TLETISMO

RESULTADOS

Jornada 1

Jornada 2

Jornada 3

Jornada 4

Resultados Completos

PARTICIPANTES

- COSTA RICA
- EL SALVADOR
- GUATEMALA
- NICARAGUA
- PANAMÁ

Atletismo

Complejo Deportivo de Quetzaltenango
21 al 24 de julio 2014



Menú



GUATEMALA 2014

ATLETISMO



Jornada 1 Lunes 21 de Julio 2014

| Equipo | Carrera en Escalera | Puntos | Lanzamiento Hacia Atrás | Puntos | Relevo 10 x 80 Metros Marcha | Puntos | Salto Largo con Garrocha Sobre Arena | Puntos | Puntos Totales por Equipo |
|---------------|---------------------|--------|-------------------------|--------|------------------------------|--------|--------------------------------------|--------|---------------------------|
| Cooperación | 51.93 | 9 | 81.00 | 6 | 3.19.24 | 9 | 19 | 5 | 29 |
| Convivencia | 53.37 | 8 | 78.00 | 4 | 3.15.73 | 10 | 23 | 6 | 28 |
| Honestidad | 54.76 | 6 | 84.20 | 8 | 3.21.24 | 8 | 23 | 6 | 28 |
| Amistad | 57.32 | 5 | 85.00 | 10 | 3.30.13 | 5 | 20 | 7 | 27 |
| Respeto | 57.95 | 4 | 79.20 | 5 | 3.29.32 | 7 | 22 | 9 | 25 |
| Lealtad | 59.95 | 1 | 82.20 | 7 | 3.29.57 | 6 | 22 | 9 | 23 |
| Integridad | 53.81 | 7 | 84.40 | 9 | 3.47.82 | 3 | 18 | 4 | 23 |
| Solidaridad | 58.59 | 3 | 77.80 | 3 | 3.35.78 | 4 | 24 | 10 | 20 |
| Perseverancia | 51.59 | 10 | 75.20 | 1 | 4.03.02 | 1 | 21 | 8 | 20 |
| Disciplina | 59.59 | 2 | 76.60 | 2 | 3.47.87 | 2 | 18 | 4 | 10 |

TOTALES

558.86

803.60

0.00

210.00

Atrás

Menú



ATLETISMO



Jornada 2 Martes 22 de Julio 2014

| No. | Equipo | Carrera en Escalera | Puntos | Lanzamiento Hacia Atrás | Puntos | Relevo 10 x 80 Metros Marcha | Puntos | Salto Largo con Garrocha Sobre Arena | Puntos | Rebotes Cruzados | Puntos | Lanz. Al Blanco | Puntos | Relevo Vel./Vallas | Puntos | Fórmula I | Puntos | Puntos Totales por Equipo |
|-----|---------------|---------------------|--------|-------------------------|--------|------------------------------|--------|--------------------------------------|--------|------------------|--------|-----------------|--------|--------------------|--------|-----------|--------|---------------------------|
| 1 | Honestidad | 54.76 | 6 | 84.20 | 8 | 3.21.24 | 8 | 23 | 6 | 416 | 8 | 16 | 9 | 2.08.26 | 7 | 2.28.49 | 10 | 62 |
| 2 | Convivencia | 53.37 | 8 | 78.00 | 4 | 3.15.73 | 10 | 23 | 6 | 420 | 10 | 12 | 6 | 2.07.97 | 8 | 2.35.12 | 6 | 58 |
| 3 | Respeto | 57.95 | 4 | 79.20 | 5 | 3.29.32 | 7 | 22 | 9 | 417 | 9 | 13 | 7 | 2.07.90 | 9 | 2.36.02 | 4 | 54 |
| 4 | Integridad | 53.81 | 7 | 84.40 | 9 | 3.47.82 | 3 | 18 | 4 | 412 | 7 | 7 | 3 | 2.10.25 | 6 | 2.30.62 | 9 | 48 |
| 5 | Solidaridad | 58.59 | 3 | 77.80 | 3 | 3.35.78 | 4 | 24 | 10 | 406 | 6 | 8 | 4 | 2.06.61 | 10 | 2.34.22 | 8 | 48 |
| 6 | Amistad | 57.32 | 5 | 85.00 | 10 | 3.30.13 | 5 | 20 | 7 | 392 | 5 | 10 | 5 | 2.13.67 | 2 | 2.35.63 | 5 | 44 |
| 7 | Cooperación | 51.93 | 9 | 81.00 | 6 | 3.19.24 | 9 | 19 | 5 | 368 | 1 | 18 | 10 | 2.12.13 | 3 | 2.40.62 | 1 | 44 |
| 8 | Lealtad | 59.95 | 1 | 82.20 | 7 | 3.29.57 | 6 | 22 | 9 | 386 | 4 | 14 | 8 | 2.28.53 | 1 | 2.34.65 | 7 | 43 |
| 9 | Perseverancia | 51.59 | 10 | 75.20 | 1 | 4.03.02 | 1 | 21 | 8 | 380 | 2 | 16 | 9 | 2.11.89 | 4 | 2.37.39 | 2 | 37 |
| 10 | Disciplina | 59.59 | 2 | 76.60 | 2 | 3.47.87 | 2 | 18 | 4 | 384 | 3 | 14 | 8 | 2.10.62 | 5 | 2.36.55 | 3 | 29 |

Atrás

Menú



ATLETISMO



Jornada 3
Miércoles 23 de Julio 2014

| No. | Equipo | Carrera en Escalera | Puntos | Lanzamiento Hacia Atrás | Puntos | Relieve 10 x 80 Metros Marcha | Puntos | Salto Largo con Garrocha Sobre Arena | Puntos | Rebotes Cruzados | Puntos | Lanzamiento Al Blanco | Puntos | Relieve Vel/Vallas | Puntos | Fórmula 1 | Puntos | Rel. Curvas/Vallas | Puntos | Salto Triple | Puntos | Lanz. Rotacional | Puntos | Rel. Vel y Vallas Slalom | Puntos | PUNTOS TOTALES POR EQUIPO |
|-----|---------------|---------------------|--------|-------------------------|--------|-------------------------------|--------|--------------------------------------|--------|------------------|--------|-----------------------|--------|--------------------|--------|-----------|--------|--------------------|--------|--------------|--------|------------------|--------|--------------------------|--------|---------------------------|
| 1 | Honestidad | 54.76 | 6 | 84.20 | 8 | 3.21.24 | 8 | 23 | 6 | 416 | 8 | 16 | 9 | 2.08.26 | 7 | 2.28.49 | 10 | 2.13.23 | 10 | 24 | 10 | 24 | 10 | 2.34.68 | 8 | 100 |
| 2 | Integridad | 53.37 | 8 | 78.00 | 4 | 3.15.73 | 10 | 23 | 6 | 420 | 10 | 12 | 6 | 2.07.97 | 8 | 2.35.12 | 6 | 2.17.15 | 7 | 24 | 10 | 23 | 9 | 2.36.35 | 7 | 91 |
| 3 | Convivencia | 53.81 | 7 | 84.40 | 9 | 3.47.82 | 3 | 18 | 4 | 412 | 7 | 7 | 3 | 2.10.25 | 6 | 2.30.62 | 9 | 2.14.41 | 9 | 24 | 10 | 23 | 9 | 2.32.97 | 9 | 85 |
| 4 | Disciplina | 57.95 | 4 | 79.20 | 5 | 3.29.32 | 7 | 22 | 9 | 417 | 9 | 13 | 7 | 2.07.90 | 9 | 2.36.02 | 4 | 2.36.95 | 1 | 21 | 9 | 23 | 9 | 2.31.96 | 10 | 83 |
| 5 | Perseverancia | 58.59 | 3 | 77.80 | 3 | 3.35.78 | 4 | 24 | 10 | 406 | 6 | 8 | 4 | 2.06.61 | 10 | 2.34.22 | 8 | 2.19.75 | 2 | 24 | 10 | 24 | 10 | 2.40.20 | 4 | 74 |
| 6 | Amistad | 51.93 | 9 | 81.00 | 6 | 3.19.24 | 9 | 19 | 5 | 368 | 1 | 18 | 10 | 2.12.13 | 3 | 2.40.62 | 1 | 2.17.48 | 5 | 24 | 10 | 20 | 7 | 2.37.83 | 5 | 71 |
| 7 | Lealtad | 59.95 | 1 | 82.20 | 7 | 3.29.57 | 6 | 22 | 9 | 386 | 4 | 14 | 8 | 2.28.53 | 1 | 2.34.65 | 7 | 2.18.44 | 3 | 24 | 10 | 24 | 10 | 2.41.32 | 3 | 69 |
| 8 | Cooperación | 57.32 | 5 | 85.00 | 10 | 3.30.13 | 5 | 20 | 7 | 392 | 5 | 10 | 5 | 2.13.67 | 2 | 2.35.63 | 5 | 2.18.24 | 4 | 24 | 10 | 23 | 9 | 2.42.67 | 2 | 69 |
| 9 | Respeto | 51.59 | 10 | 75.20 | 1 | 4.03.02 | 1 | 21 | 8 | 380 | 2 | 16 | 9 | 2.11.89 | 4 | 2.37.39 | 2 | 2.14.58 | 8 | 24 | 10 | 23 | 9 | 2.44.44 | 1 | 65 |
| 10 | Solidaridad | 59.59 | 2 | 76.60 | 2 | 3.47.87 | 2 | 18 | 4 | 384 | 3 | 14 | 8 | 2.10.62 | 5 | 2.36.55 | 3 | 2.17.23 | 6 | 24 | 10 | 22 | 8 | 2.36.56 | 6 | 59 |

Atrás

Menú



Jornada 4

Jueves 24 de Julio 2014

ATLETISMO



| No. | Equipo | Carrera en Escalera | Puntos | Lanzamiento Hacia Atrás | Puntos | Relevo 10 x 80 Metros Marcha | Puntos | Salto Largo con Garrocha Sobre Arena | Puntos | Rebotes Cruzados | Puntos | Lanz. Al Blanco | Puntos | Relevo Vel./Vallas | Puntos | Fórmula I | Puntos | Puntos Totales por Equipo |
|-----|---------------|---------------------|--------|-------------------------|--------|------------------------------|--------|--------------------------------------|--------|------------------|--------|-----------------|--------|--------------------|--------|-----------|--------|---------------------------|
| 1 | Honestidad | 54.76 | 6 | 84.20 | 8 | 3.21.24 | 8 | 23 | 6 | 416 | 8 | 16 | 9 | 2.08.26 | 7 | 2.28.49 | 10 | 62 |
| 2 | Convivencia | 53.37 | 8 | 78.00 | 4 | 3.15.73 | 10 | 23 | 6 | 420 | 10 | 12 | 6 | 2.07.97 | 8 | 2.35.12 | 6 | 58 |
| 3 | Respeto | 57.95 | 4 | 79.20 | 5 | 3.29.32 | 7 | 22 | 9 | 417 | 9 | 13 | 7 | 2.07.90 | 9 | 2.36.02 | 4 | 54 |
| 4 | Integridad | 53.81 | 7 | 84.40 | 9 | 3.47.82 | 3 | 18 | 4 | 412 | 7 | 7 | 3 | 2.10.25 | 6 | 2.30.62 | 9 | 48 |
| 5 | Solidaridad | 58.59 | 3 | 77.80 | 3 | 3.35.78 | 4 | 24 | 10 | 406 | 6 | 8 | 4 | 2.06.61 | 10 | 2.34.22 | 8 | 48 |
| 6 | Amistad | 57.32 | 5 | 85.00 | 10 | 3.30.13 | 5 | 20 | 7 | 392 | 5 | 10 | 5 | 2.13.67 | 2 | 2.35.63 | 5 | 44 |
| 7 | Cooperación | 51.93 | 9 | 81.00 | 6 | 3.19.24 | 9 | 19 | 5 | 368 | 1 | 18 | 10 | 2.12.13 | 3 | 2.40.62 | 1 | 44 |
| 8 | Lealtad | 59.95 | 1 | 82.20 | 7 | 3.29.57 | 6 | 22 | 9 | 386 | 4 | 14 | 8 | 2.28.53 | 1 | 2.34.65 | 7 | 43 |
| 9 | Perseverancia | 51.59 | 10 | 75.20 | 1 | 4.03.02 | 1 | 21 | 8 | 380 | 2 | 16 | 9 | 2.11.89 | 4 | 2.37.39 | 2 | 37 |
| 10 | Disciplina | 59.59 | 2 | 76.60 | 2 | 3.47.87 | 2 | 18 | 4 | 384 | 3 | 14 | 8 | 2.10.62 | 5 | 2.36.55 | 3 | 29 |

Atrás

Menú





BALONCESTO

RESULTADOS

Jornada 1

Jornada 2

Jornada 3

Jornada 4

Jornada 5

Resultados Completos

PARTICIPANTES

- EL SALVADOR
- HONDURAS
- GUATEMALA
- NICARAGUA
- PANAMÁ

MINI BALONCESTO

Gimnasio Bruni Flores y Municipal de Cuyotenango



Menú



GUATEMALA 2014

BALONCESTO



Jornada 1
Lunes 21 de Julio 2014

| Género | Equipos | | |
|-----------|-----------|----------|-------------|
| Femenino | PANAMÁ | 28 vs 31 | EL SALVADOR |
| Masculino | PANAMÁ | 0 vs 0 | EL SALVADOR |
| Femenino | GUATEMALA | 53 vs 48 | NICARAGUA |
| Masculino | GUATEMALA | 27 vs 34 | NICARAGUA |

Atrás

Menú



Jornada 2
Martes 22 de Julio 2014

BALONCESTO



| | | | |
|-----------|-----------|----------|-------------|
| Femenino | HONDURAS | 13 vs 45 | EL SALVADOR |
| Masculino | HONDURAS | 37 vs 33 | EL SALVADOR |
| Femenino | NICARAGUA | 35 vs 27 | PANAMÁ |

Atrás

Menú



Jornada 3
Miércoles 23 de Julio 2014

BALONCESTO



| | | | | | |
|-----------|-------------|----|----|----|-----------|
| Femenino | EL SALVADOR | 31 | vs | 20 | GUATEMALA |
| Masculino | EL SALVADOR | 32 | vs | 27 | GUATEMALA |
| Femenino | HONDURAS | 20 | vs | 40 | PANAMÁ |

Atrás

Menú



Jornada 4
Jueves 24 de Julio 2014

BALONCESTO



| | | | | | |
|-----------|-----------|----|----|----|-----------|
| Femenino | PANAMÁ | 28 | vs | 24 | GUATEMALA |
| Femenino | NICARAGUA | 43 | vs | 25 | HONDURAS |
| Masculino | NICARAGUA | 65 | vs | 48 | HONDURAS |

Atrás

Menú



Jornada 5
Viernes 25 de Julio 2014

BALONCESTO



| | | | | | |
|-----------|-------------|----|----|----|-----------|
| Femenino | GUATEMALA | 65 | vs | 12 | HONDURAS |
| Masculino | GUATEMALA | 34 | vs | 61 | HONDURAS |
| Femenino | EL SALVADOR | 34 | vs | 19 | NICARAGUA |
| Masculino | EL SALVADOR | 34 | vs | 46 | NICARAGUA |

Atrás

Menú





FÚTBOL

RESULTADOS

Jornada 1

Jornada 2

Jornada 3

Jornada 4

Jornada 5

Resultados Completos

FÚTBOL 7

Complejo Deportivo de Retalhuleu

PARTICIPANTES

- BELICE
- EL SALVADOR
- HONDURAS
- GUATEMALA
- NICARAGUA
- PANAMÁ



Menú



GUATEMALA 2014

FÚTBOL 7



| Género | Equipos | | |
|-----------|-----------|--------|-------------|
| Masculino | NICARAGUA | 2 vs 3 | PANAMÁ |
| Femenino | HONDURAS | 2 vs 0 | EL SALVADOR |
| Masculino | HONDURAS | 4 vs 0 | EL SALVADOR |
| Femenino | NICARAGUA | 4 vs 4 | GUATEMALA |
| Masculino | BELICE | 6 vs 3 | GUATEMALA |

Atrás

Menú



FÚTBOL 7



| | | | |
|-----------|-------------|--------|-------------|
| Masculino | PANAMÁ | 2 vs 1 | BELICE |
| Femenino | PANAMÁ | 3 vs 1 | EL SALVADOR |
| Masculino | EL SALVADOR | 4 vs 1 | GUATEMALA |
| Femenino | GUATEMALA | 2 vs 0 | HONDURAS |
| Masculino | HONDURAS | 4 vs 2 | NICARAGUA |

Atrás

Menú





| | | | |
|-----------|-------------|--------|-----------|
| Femenino | EL SALVADOR | 1 vs 5 | NICARAGUA |
| Masculino | GUATEMALA | 0 vs 1 | HONDURAS |
| Femenino | PANAMÁ | 5 vs 0 | HONDURAS |

Atrás

Menú



FÚTBOL 7



| | | | |
|-----------|-----------|--------|-------------|
| Masculino | BELICE | 3 vs 2 | GUATEMALA |
| Femenino | HONDURAS | 5 vs 1 | NICARAGUA |
| Masculino | NICARAGUA | 1 vs 3 | EL SALVADOR |
| Femenino | GUATEMALA | 1 vs 0 | PANAMÁ |
| Masculino | PANAMÁ | 2 vs 1 | HONDURAS |

Atrás

Menú





| | | | |
|----------|-------------|--------|-----------|
| Femenino | NICARAGUA | 2 vs 1 | PANAMÁ |
| Femenino | EL SALVADOR | 0 vs 4 | GUATEMALA |

Atrás

Menú





NATACIÓN

RESULTADOS

Jornada 1

Jornada 2

Jornada 1 Inclusiva

Jornada 3

Jornada 2 Inclusiva

Jornada 4

PARTICIPANTES

- COSTA RICA
- EL SALVADOR
- HONDURAS
- GUATEMALA
- NICARAGUA
- PANAMÁ

Jornada 3 Inclusiva

Resultados Completos

Resultados Completos
Inclusivos

NATACIÓN

Complejo Deportivo de Mazatenango

21 al 24 de julio 2014

Menú



Jornada 1

EVENTO 5 DAMAS 6-12 100 METROS DORSO

| Nombre | Edad | Equipo | Tiempo |
|----------------------|------|--------|---------|
| 1 Cuenila, Campos | 11 | GUA | 1:16.28 |
| 2 Rodríguez, Brenda | 11 | CRC | 1:17.61 |
| 3 Yanci, Vanegas | 10 | GUA | 1:17.70 |
| 4 Solís, Natalia | 11 | CRC | 1:20.06 |
| 5 Cox, Katherine | 11 | ESA | 1:23.06 |
| 6 Galeas, Ranaquel | 11 | HON | 1:24.33 |
| 7 Tommasini, Sara | 10 | PAN | 1:24.64 |
| 8 Sofiya, Molina | 11 | GUA | 1:25.00 |
| 9 Hernandez, Vivian | 11 | PAN | 1:28.75 |
| 10 Baker, Akemi | 10 | PAN | 1:30.11 |
| 11 Romero, Gabriela | 11 | HON | 1:32.49 |
| 12 Soriano, Nathalie | 11 | ESA | 1:33.66 |
| 13 Medina, Daniela | 10 | HON | 1:35.05 |
| 14 Rivera, Abigail | 10 | PAN | 1:35.06 |
| 15 Valle, Evelyn | 11 | ESA | 1:36.17 |
| 16 MACDOWN, Arabella | 11 | ESA | 1:38.36 |

EVENTO 6 VARONES 6-12 100 METROS DORSO

| Nombre | Edad | Equipo | Tiempo |
|--------------------------|------|--------|---------|
| 1 Kleberson, Gordillo | 11 | GUA | 1:19.82 |
| 2 Pablo, Gomez | 11 | GUA | 1:28.56 |
| 3 Villalobos, Christian | 9 | PAN | 1:34.90 |
| 4 Hernandez, Christopher | 9 | NCA | 1:38.63 |
| 5 Uribe, Jaime | 10 | HON | 1:41.33 |
| 6 Lopez, Luis | 11 | HON | 1:42.83 |
| 7 Cruz, Logan | 11 | NCA | 1:43.17 |

EVENTO 7 DAMAS 6-12 50 METROS MARIPOSA

| Nombre | Edad | Equipo | Tiempo |
|--------------------------|------|--------|--------|
| 1 Trejos, Sofia | 11 | CRC | 32.85 |
| 2 Sam, Alvarado | 11 | GUA | 33.19 |
| 3 Perez, Isabella | 11 | PAN | 33.37 |
| 4 Dulce, Lopez | 11 | GUA | 33.52 |
| 5 Saravia, Maria | 11 | ESA | 34.55 |
| 6 Sofiya, Molina | 11 | GUA | 34.89 |
| 7 Sandoval, Valerya | 11 | ESA | 35.49 |
| 8 Saldana, Daniela | 11 | CRC | 35.67 |
| 9 Almanza, Andrea | 11 | PAN | 36.10 |
| 10 Palacios, Camila | 11 | ESA | 36.28 |
| 11 Catherine, Echeverria | 11 | GUA | 36.57 |
| 12 Martinez, Gerogina | 11 | HON | 37.57 |
| 13 Maria, Gutierrez | 10 | GUA | 37.86 |
| 14 Galeas, Ranaquel | 11 | HON | 39.33 |
| 15 Baker, Akemi | 10 | PAN | 40.11 |
| 16 Vega, Michelle | 11 | PAN | 41.88 |
| 17 Suazo, Nataly | 11 | HON | 42.31 |

EVENTO 8 DAMAS 6-12 50 METROS MARIPOSA

| Nombre | Edad | Equipo | Tiempo |
|-----------------------|------|--------|--------|
| 1 Luis, Veliz | 11 | GUA | 30.38 |
| 2 Randall, Padilla | 11 | GUA | 33.03 |
| 3 Rivas, Daniel | 11 | ESA | 33.26 |
| 4 Andre, Avila | 10 | GUA | 34.34 |
| 5 Flores, Daniel | 11 | ESA | 34.45 |
| 6 Aviles, Armando | 10 | PAN | 35.32 |
| 7 Fernandez, Ezequiel | 11 | PAN | 35.78 |
| 8 Hernandez, Fernando | 11 | ESA | 36.40 |
| 9 Ivan, Pineda | 9 | GUA | 37.56 |
| 10 Moreno, Jose | 11 | PAN | 37.64 |
| 11 Sanchez, Alejandro | 10 | PAN | 37.67 |
| 11 Ceron, Alexander | 11 | ESA | 37.67 |
| 13 Vit, Daniel | 11 | HON | 39.79 |
| 14 Mendez, Rustine | 8 | HON | 41.87 |
| 15 Estrada, Fernando | 10 | HON | 49.05 |

EVENTO 9 DAMAS 6-12 200 METROS LIBRE RELEVO

| Equipo | Relevo | Tiempo |
|-----------------------|-----------------------|---------|
| 1 GUA | A | 2:05.58 |
| Camila, Campos 11 | Sam, Alvarado 11 | |
| Katherine, Azurdin 11 | Dulce, Lopez 11 | |
| 2 CRC | A | 2:06.29 |
| Solis, Natalia 11 | Rodriguez, Brenda 11 | |
| Trejos, Sofia 11 | Fonseca, Layla 11 | |
| 3 HON | A | 2:11.05 |
| Imatull, Dayala 11 | Cox, Katherine 11 | |
| Romero, Gabriela 11 | Ramirez, Jennifer 11 | |
| 4 PAN | A | 2:15.45 |
| Hernandez, Vivian 11 | Baker, Akemi 10 | |
| Tommasini, Sara 10 | Perez, Isabella 11 | |
| 5 ESA | A | 2:15.74 |
| Portillo, Fatima 11 | Palacios, Camila 11 | |
| Cox, Katherine 11 | Sandoval, Valerya 11 | |
| 6 NCA | A | 2:27.28 |
| Teran, Gabriela 11 | Paniagua, Sheryl 9 | |
| Carillo, Shann 11 | Montoliu, Gabriela 10 | |

EVENTO 10 VARONES 6-12 200 METROS LIBRE RELEVO

| Equipo | Relevo | Tiempo |
|--------------------------|------------------------|---------|
| 1 ESA | A | 2:02.88 |
| Montes, Armando 11 | Duarte, Marco 11 | |
| Segobia, Hector 11 | Montes, Wilfredo 11 | |
| 2 GUA | A | 2:05.02 |
| Randall, Padilla 11 | Kleberson, Gordillo 11 | |
| Andre, Avila 10 | Luis, Veliz 11 | |
| 3 PAN | A | 2:09.86 |
| Moreno, Jose 11 | Campos, Marcos 11 | |
| Monti, Samuel 11 | Fernandez, Ezequiel 11 | |
| 4 HON | A | 2:16.68 |
| Maldonado, Abner 10 | Mendez, Harvey 9 | |
| Martinez, Gabriel 9 | Viz, Daniel 11 | |
| 5 NCA | A | 2:26.12 |
| Chavez, Camilo 11 | Huerta, Carlos 11 | |
| Hernandez, Christopher 9 | Gambao, JO 11 | |
| CRC | A | SCR |

NATACIÓN



EVENTO 1 DAMAS 6-12 50 METROS LIBRE PATADA

| Nombre | Edad | Equipo | Tiempo |
|-------------------------|------|--------|---------|
| 1 Fonseca, Layla | 11 | CRC | 42.41 |
| 2 Sofiya, Molina | 11 | GUA | 47.06 |
| 3 Marco, Aguilera | 11 | GUA | 47.58 |
| 4 Soriano, Nathalie | 11 | ESA | 48.71 |
| 5 Gabriela, Morales | 10 | GUA | 50.75 |
| 6 Fatima, Daniela | 11 | ESA | 51.90 |
| 7 Fatima, Castro | 10 | GUA | 52.37 |
| 8 Medina, Daniela | 10 | HON | 52.99 |
| 9 Catherine, Echeverria | 11 | GUA | 53.82 |
| 10 Carillo, Shann | 11 | NCA | 53.64 |
| 11 Perez, Jacqueline | 11 | ESA | 54.72 |
| 12 Suazo, Nataly | 11 | HON | 55.75 |
| 13 Paniagua, Sheryl | 9 | NCA | 1:01.39 |
| 14 Teran, Gabriela | 11 | NCA | 1:04.34 |

EVENTO 2 VARONES 6-12 50 METROS LIBRE PATADA

| Nombre | Edad | Equipo | Tiempo |
|--------------------|------|--------|---------|
| 1 Diego, Pineda | 11 | GUA | 43.88 |
| 2 Ivan, Pineda | 9 | GUA | 46.63 |
| 3 Josue, Ochoaiz | 11 | GUA | 47.28 |
| 4 Javier, Garcia | 9 | GUA | 48.67 |
| 5 Angel, Perez | 11 | GUA | 48.82 |
| 6 Chavez, Camilo | 11 | NCA | 53.04 |
| 7 Huerta, Carlos | 11 | NCA | 54.63 |
| 8 Mendez, Bryan | 11 | ESA | 57.96 |
| 9 Rendon, Colibian | 11 | ESA | 58.48 |
| 10 Faron, Raul | 11 | ESA | 1:00.59 |

EVENTO 3 DAMAS 6-12 400 METROS LIBRE

| Nombre | Edad | Equipo | Tiempo |
|-------------------------|------|--------|---------|
| 1 Cox, Paula | 11 | HON | 5:06.51 |
| 2 Hernandez, Vivian | 11 | PAN | 5:14.58 |
| 3 Romero, Gabriela | 11 | HON | 5:18.16 |
| 4 Saldana, Daniela | 11 | CRC | 5:20.73 |
| 5 Catherine, Echeverria | 11 | GUA | 5:25.34 |
| 6 Aguilera, Nataly | 12 | ESA | 5:25.52 |
| 7 Tommasini, Sara | 10 | PAN | 5:50.09 |
| 8 Isabel, Lima | 11 | GUA | 5:58.33 |
| 9 Garcia, Vanessa | 11 | ESA | 6:05.99 |
| 10 Soriano, Nathalie | 11 | ESA | 6:14.25 |
| 11 Quintero, Alejandra | 11 | PAN | 6:47.34 |
| — Gabriela, Daniela | 11 | ESA | NS |

EVENTO 4 VARONES 6-12 400 METROS LIBRE

| Nombre | Edad | Equipo | Tiempo |
|--------------------|------|--------|---------|
| 1 Montes, Armando | 11 | ESA | 4:53.04 |
| 2 Duarte, Marco | 11 | ESA | 4:56.44 |
| 3 Arreola, Carlos | 11 | ESA | 5:25.41 |
| 4 Pinilla, Moises | 9 | PAN | 5:32.58 |
| 5 Angel, Perez | 11 | GUA | 5:37.79 |
| 6 Montoliu, Carlos | 9 | PAN | 5:38.26 |
| 7 Josue, Ochoaiz | 11 | GUA | 5:44.97 |
| 8 Pablo, Ariga | 11 | GUA | 5:45.10 |
| 9 Pablo, Gomez | 11 | GUA | 5:49.90 |
| 10 Campos, Marcos | 11 | PAN | 5:51.00 |
| 11 Chavez, Camilo | 11 | NCA | 6:18.48 |

Atrás

Menú



NATACIÓN



Jornada 2

EVENTO 11 DAMAS 6-12 100 LC METROS DORSO PATADA

| Nombre | Edad | Equipo | Tiempo |
|-------------------------|------|--------|---------|
| 1 Rodriguez, Brenda | 11 | CRC | 46.48 |
| 2 Fonseca, Layla | 11 | CRC | 48.27 |
| 3 Maria, Gutierrez | 10 | GUA | 50.99 |
| 4 Solis, Natalia | 11 | CRC | 51.66 |
| 5 Gabriela, Morales | 10 | GUA | 52.59 |
| 6 Soriano, Nathalie | 11 | ESA | 52.67 |
| 7 Catherine, Echeverria | 11 | GUA | 57.68 |
| 8 Fatima, Castro | 10 | GUA | 58.36 |
| 9 Guiofola, Daniela | 11 | ESA | 1:00.39 |
| 10 Monje, Adriana | 10 | HON | 1:01.57 |
| 11 MACDOWNS, Anabella | 11 | ESA | 1:07.16 |

EVENTO 12 VARONES 6-12 50 LC METROS DORSO PATADA

| Nombre | Edad | Equipo | Tiempo |
|-------------------|------|--------|---------|
| 1 Ivan, Pineda | 9 | GUA | 52.17 |
| 2 Faran, Raul | 11 | ESA | 59.40 |
| 3 Reyes, Fernando | 11 | ESA | 59.86 |
| 4 Oscar, Waldheim | 11 | GUA | 1:01.00 |
| 5 Pedro, Arziga | 11 | GUA | 1:01.54 |
| 6 Pablo, Gomez | 11 | GUA | 1:01.91 |
| 7 Luis, Cuyan | 10 | GUA | 1:08.78 |
| 8 Mendez, Bryan | 11 | ESA | 1:12.96 |

EVENTO 15 DAMAS 6-12 100 LC METROS MARIPOSA

| Nombre | Edad | Equipo | Tiempo |
|--------------------|------|--------|---------|
| 1 Trejos, Sofia | 11 | CRC | 1:11.83 |
| 2 Dulce, Lopez | 11 | GUA | 1:13.18 |
| 3 Sara, Alvarado | 11 | GUA | 1:14.06 |
| 4 Perez, Isabella | 11 | PAN | 1:16.36 |
| 5 Saravia, Maris | 11 | ESA | 1:16.42 |
| 6 Portillo, Fatima | 11 | ESA | 1:20.38 |
| 7 Sofhya, Molina | 11 | GUA | 1:20.79 |
| 8 Almanza, Andrea | 11 | PAN | 1:24.44 |
| 9 Palacios, Camila | 11 | ESA | 1:26.33 |
| 10 Isabel, Lima | 11 | GUA | 1:26.53 |
| 11 Vega, Michelle | 11 | PAN | 1:42.88 |

EVENTO 16 VARONES 6-12 100 LC METROS MARIPOSA

| Nombre | Edad | Equipo | Tiempo |
|-----------------------|------|--------|---------|
| 1 Randall, Padilla | 11 | GUA | 1:11.98 |
| 2 Rivas, Daniel | 11 | ESA | 1:15.68 |
| 3 Andre, Avila | 10 | GUA | 1:16.68 |
| 4 Kleberon, Gordillo | 11 | GUA | 1:22.64 |
| 5 Fernandez, Ezequiel | 11 | PAN | 1:23.51 |
| 6 Ceron, Alexander | 11 | ESA | 1:27.78 |
| 7 Hernandez, Fernando | 11 | ESA | 1:30.88 |
| 8 Vit, Daniel | 11 | HON | 1:42.04 |
| 9 Lopez, Luis | 11 | HON | 1:43.70 |
| 10 Uribe, Jaime | 10 | HON | 2:23.07 |

EVENTO 19 DAMAS 6-12 200 LC METROS COMBINADO RELEVO

| Equipo | Relevo | Tiempo |
|-------------------------|---------------------------|---------|
| 1 GUA | A | 2:22.37 |
| 1) Yanci, Vanegas 10 | 2) Camila, Campos 11 | |
| 3) Sara, Alvarado 11 | 4) Katherine, Azordia 11 | |
| 2 HON | A | 2:23.34 |
| 1) Imatal, Dayala 11 | 2) Cwu, Paola 11 | |
| 3) Ramirez, Jennifer 11 | 4) Martinez, Geringina 11 | |
| 3 CRC | A | 2:26.79 |
| 1) Rodriguez, Brenda 11 | 2) Solis, Natalia 11 | |
| 3) Saldaña, Daniela 11 | 4) Trejos, Sofia 11 | |
| 4 PAN | A | 2:27.12 |
| 1) Tommasini, Sara 10 | 2) Almanza, Andrea 11 | |
| 3) Perez, Isabella 11 | 4) Hernandez, Vivian 11 | |
| 5 ESA | A | 2:33.08 |
| 1) Cea, Katherine 11 | 2) Valle, Evelyn 11 | |
| 3) Saravia, Maris 11 | 4) Sandoval, Valeria 11 | |
| 6 NCA | A | 2:51.56 |
| 1) Paniagua, Shaysi 9 | 2) Montilla, Gabriela 10 | |
| 3) Teran, Gabriela 11 | 4) Carillo, Sharon 11 | |

EVENTO 20 VARONES 6-12 200 LC METROS COMBINADO RELEVO

| Equipo | Relevo | Tiempo |
|-----------------------------|---------------------------|---------|
| 1 ESA | A | 2:19.12 |
| 1) Flores, Daniel 11 | 2) Montes, Wilfredo 11 | |
| 3) Rivas, Daniel 11 | 4) Montes, Armando 11 | |
| 2 GUA | A | 2:24.87 |
| 1) Kleberon, Gordillo 11 | 2) Josue, Ordoñez 11 | |
| 3) Luis, Velez 11 | 4) Andre, Avila 10 | |
| 3 PAN | A | 2:29.74 |
| 1) Aviles, Armando 10 | 2) Monti, Samuel 11 | |
| 3) Moreno, Jose 11 | 4) Fernandez, Ezequiel 11 | |
| 4 NCA | A | 2:47.91 |
| 1) Hernandez, Christopher 9 | 2) Gamboa, JO 11 | |
| 3) Chavez, Camilo 11 | 4) Cruz, Logan 11 | |
| — HON | A | NS |
| 1) Mendez, Harvey 9 | 2) Estrada, Fernando 10 | |
| 3) Maldonado, Albenzer 10 | 4) Martinez, Gabriel 9 | |

EVENTO 17 DAMAS 6-12 50 LC METROS PECHO

| Nombre | Edad | Equipo | Tiempo |
|------------------------|------|--------|--------|
| 1 Camila, Campos | 11 | GUA | 39.02 |
| 2 Mariaide, Barraza | 11 | GUA | 40.20 |
| 3 Almanza, Andrea | 11 | PAN | 40.85 |
| 4 Fernandez, Nicolle | 11 | CRC | 41.30 |
| 5 Marlen, Aguilar | 11 | GUA | 41.44 |
| 6 Monje, Adriana | 10 | HON | 42.41 |
| 7 Katherine, Azordia | 11 | GUA | 43.12 |
| 8 Oltmos, Josselyn | 11 | ESA | 43.60 |
| 9 Hernandez, Barbara | 10 | PAN | 43.81 |
| 10 Rodriguez, Vanesa | 11 | ESA | 44.21 |
| 11 Valle, Evelyn | 11 | ESA | 44.33 |
| 12 Arjona, Andrea | 11 | PAN | 44.34 |
| 13 Montolla, Gabriela | 10 | NCA | 44.50 |
| 14 Rivera, Abigail | 10 | PAN | 45.05 |
| 15 Paula, Velasquez | 11 | GUA | 45.29 |
| 16 Martinez, Geroginaa | 11 | HON | 47.37 |
| 17 Lopez, Gabriela | 10 | HON | 48.00 |

EVENTO 18 DAMAS 6-12 50 LC METROS PECHO

| Nombre | Edad | Equipo | Tiempo |
|-----------------------|------|--------|--------|
| 1 Montes, Wilfredo | 11 | ESA | 36.34 |
| 2 Monti, Samuel | 11 | PAN | 40.62 |
| 3 Hernandez, Fernando | 11 | ESA | 40.86 |
| 4 Segobia, Hector | 11 | ESA | 41.80 |
| 5 Josue, Ordoñez | 11 | GUA | 42.55 |
| 6 Diego, Pascual | 11 | GUA | 44.10 |
| 7 Perez, Adriel | 10 | PAN | 44.92 |
| 8 Estrada, Fernando | 10 | HON | 45.11 |
| 9 Menafra, Carlos | 9 | PAN | 45.55 |
| 10 Javier, Garcia | 9 | GUA | 45.98 |
| 11 Campos, Marcos | 11 | PAN | 46.53 |
| 12 Gamboa, JO | 11 | NCA | 46.79 |
| 13 Martinez, Gabriel | 9 | HON | 47.40 |
| 14 Sanchez, Alejandro | 10 | PAN | 47.69 |
| 15 Mendez, Jhostine | 8 | HON | 48.20 |
| 16 Perez, Diego | 11 | ESA | 52.63 |

Atrás

Menú





50 mts Libre Damas

| No. | Nombre | País | Discapacidad | Tiempo |
|-----|-------------------------|------|--------------|---------|
| 1 | FRAMCHESKA DEL CASTILLO | NCA | AUDITIVA | 45.26 |
| 2 | JULIA MENDEZ | GUA | AUDITIVA | 48.92 |
| 3 | JULIETTE DUTARY | PAN | AUDITIVA | 50.71 |
| 4 | EUNICE LOPEZ | GUA | AUDITIVA | 54.93 |
| 5 | MARIA MENESES | NCA | AUDITIVA | 1:07.26 |

50 mts Libre Varones

| No. | Nombre | País | Discapacidad | Tiempo |
|-----|------------------|------|--------------|---------|
| 1 | JOSE MATA | ESA | S. DOWN | 50.56 |
| 2 | SAMUEL HENRIQUEZ | ESA | S. DOWN | 1:05.76 |
| 3 | JOSUE MO | GUA | S. DOWN | 1:30.17 |
| 4 | EDGAR RODAS | GUA | S. DOWN | 1:35.62 |

50 mts. Dorso Patada Damas

Serie I

| No. | Nombre | País | Discapacidad | Tiempo |
|-----|-------------------------|------|--------------|---------|
| 1 | FRAMCHESKA DEL CASTILLO | NCA | AUDITIVA | 1:12.07 |
| 2 | JULIA MENDEZ | GUA | AUDITIVA | 1:22.57 |
| 3 | EUNICE LOPEZ | GUA | AUDITIVA | 1:38.59 |
| 4 | JULIETTE DUTARY | PAN | AUDITIVA | 2:32.33 |

50 mts. Dorso Patada Varones

| No. | Nombre | País | Discapacidad | Tiempo |
|-----|----------------|------|--------------|---------|
| 1 | RODOLFO RIOS | NCA | AUDITIVA | 1:06.17 |
| 2 | DENNIS MUÑOZ | ESA | AUDITIVA | 1:20.50 |
| 3 | ELTON RIVERA | NCA | AUDITIVA | 1:42.90 |
| 4 | JOSE ANDINO | ESA | AUDITIVA | 1:56.83 |
| 5 | ALFREDO PANJOJ | GUA | AUDITIVA | 2:11.29 |

50 mts Libre Damas

| No. | Nombre | País | Discapacidad | Tiempo |
|-----|-----------------|------|----------------|---------|
| 1 | MARIA ESTRADA | GUA | INTELECTUAL | 46.94 |
| 2 | KASSIDYS REYES | PAN | D. INTELECTUAL | 54.36 |
| 3 | ANA VERGARA | PAN | D. INTELECTUAL | 1:07.81 |
| 4 | CAMILA GRANADOS | ESA | INTELECTUAL | 1:11.60 |
| 5 | EVELYN MENDEZ | ESA | INTELECTUAL | 1:16.96 |
| 6 | ALMA FELIPE | GUA | INTELECTUAL | 1:27.47 |
| 7 | FATIMA LOPEZ | GUA | INTELECTUAL | 2:12.91 |

50 mts Libre Varones

Serie I

| No. | Nombre | País | Discapacidad | Tiempo |
|-----|----------------|------|--------------|--------|
| 1 | RODOLFO RIOS | NCA | AUDITIVA | 34.21 |
| 2 | DENNIS MUÑOZ | ESA | AUDITIVA | 36.17 |
| 3 | JOSE ANDINO | ESA | AUDITIVA | 41.59 |
| 4 | ALFREDO PANJOJ | GUA | AUDITIVA | 54.22 |
| 5 | ELTON RIVERA | NCA | AUDITIVA | 56.78 |

50 mts Libre Varones

| No. | Nombre | País | Discapacidad | Tiempo |
|-----|--------------|------|----------------|---------|
| 1 | CARLOS AGUDO | PAN | D. INTELECTUAL | 34.63 |
| 2 | DIEGO CORTEZ | ESA | INTELECTUAL | 40.50 |
| 3 | JOSE MOLINA | ESA | INTELECTUAL | 41.93 |
| 4 | JOSUE MORA | PAN | D. INTELECTUAL | 53.77 |
| 5 | JOSE GUZMAN | GUA | INTELECTUAL | 1:15.20 |

50 mts. Dorso Patada Varones

| No. | Nombre | País | Discapacidad | Tiempo |
|-----|--------------|------|----------------|---------|
| 1 | CARLOS AGUDO | PAN | D. INTELECTUAL | 1:10.86 |
| 2 | DIEGO CORTEZ | ESA | INTELECTUAL | 1:37.53 |
| 3 | JOSE GUZMAN | GUA | INTELECTUAL | 1:48.00 |
| 4 | JOSE MOLINA | ESA | INTELECTUAL | 1:51.12 |
| 5 | JOSUE MORA | PAN | D. INTELECTUAL | 2:06.74 |

50 mts. Dorso Patada Varones

| No. | Nombre | País | Discapacidad | Tiempo |
|-----|------------------|------|--------------|---------|
| 1 | JOSE MATA | ESA | S. DOWN | 1:31.40 |
| 2 | SAMUEL HENRIQUEZ | ESA | S. DOWN | 1:49.85 |
| 3 | EDGAR RODAS | GUA | S. DOWN | 2:01.70 |
| 4 | JOSUE MO | GUA | S. DOWN | 6:35.25 |

Atrás

Menú




EVENTO 23 DAMAS 6-12
200 METROS C1

| Nombre | Edad | Equipo | Tiempo |
|------------------|------|--------|---------|
| Rejos, Sofia | 11 | CRC | 2:42.82 |
| Amirez, Jennifer | 11 | HON | 2:46.29 |
| Alco, Lopez | 11 | GUA | 2:49.30 |
| Amat, Dayala | 11 | HON | 2:49.60 |
| anci, Vanegas | 10 | GUA | 2:54.53 |
| ea, Katherine | 11 | ESA | 2:57.30 |
| onzales, Larissa | 10 | HON | 2:59.16 |
| erez, Isabella | 11 | PAN | 2:59.62 |
| ommasini, Sara | 10 | PAN | 2:59.69 |
| aravia, Maris | 11 | ESA | 3:00.77 |
| abriela, Morales | 10 | GUA | 3:01.21 |
| amillet, Ruiz | 10 | GUA | 3:03.99 |
| alacios, Camila | 11 | ESA | 3:09.51 |
| Arjona, Andrea | 11 | PAN | 3:37.08 |

EVENTO 25 DAMAS 6-12
100 METROS PECHO

| Nombre | Edad | Equipo | Tiempo |
|---------------------|------|--------|---------|
| Marisde, Barrera | 11 | GUA | 1:25.60 |
| Camila, Campos | 11 | GUA | 1:27.36 |
| Rodriguez, Brenda | 11 | CRC | 1:28.50 |
| Almanza, Andrea | 11 | PAN | 1:29.99 |
| Marlen, Aguilar | 11 | GUA | 1:33.28 |
| Fernandez, Nicole | 11 | CRC | 1:36.02 |
| Rodriguez, Vanesa | 11 | ESA | 1:37.28 |
| Ville, Evelyn | 11 | ESA | 1:37.70 |
| Arjona, Andrea | 11 | PAN | 1:39.11 |
| Montolla, Gabriela | 10 | NCA | 1:40.05 |
| Lopez, Gabriela | 10 | HON | 1:42.57 |
| Perez, Jaqueline | 11 | ESA | 1:42.65 |
| Quintero, Alejandra | 11 | PAN | 1:43.81 |
| Medina, Daniela | 10 | HON | 1:43.99 |

EVENTO 24 VARONES 6-12
200 METROS C1

| Nombre | Edad | Equipo | Tiempo |
|-----------------------|------|--------|---------|
| 1 Dirarte, Marco | 11 | ESA | 2:44.33 |
| 2 Montes, Wilfredo | 11 | ESA | 2:48.41 |
| 3 Andre, Avila | 10 | GUA | 2:52.23 |
| 4 Menafin, Carlos | 9 | PAN | 2:58.29 |
| 5 Monti, Samuel | 11 | PAN | 2:59.21 |
| 6 Ruben, DE Leon | 10 | GUA | 2:59.24 |
| 7 Moreno, Jose | 11 | PAN | 2:59.97 |
| 8 Kleherson, Gordillo | 11 | GUA | 3:04.40 |
| 9 Luis, Cuyan | 10 | GUA | 3:11.09 |
| 10 Perez, Diego | 11 | ESA | 3:21.33 |
| 11 Perez, Adriel | 10 | PAN | 3:22.97 |
| — Uribe, Jaime | 10 | HON | NS |
| — Barrose, Alejandro | 11 | HON | NS |
| — Larios, Carlos | 10 | HON | NS |

EVENTO 26 VARONES 6-12
100 METROS PECHO

| Nombre | Edad | Equipo | Tiempo |
|--------------------------|------|--------|---------|
| 1 Montes, Wilfredo | 11 | ESA | 1:22.83 |
| 2 Hernandez, Fernando | 11 | ESA | 1:32.36 |
| 3 Segobia, Hector | 11 | ESA | 1:33.06 |
| 4 Diego, Pascual | 11 | GUA | 1:33.89 |
| 5 Monti, Samuel | 11 | PAN | 1:34.49 |
| 6 Josue, Onofre | 11 | GUA | 1:36.30 |
| 7 Perez, Adriel | 10 | PAN | 1:41.24 |
| 8 Campos, Marcos | 11 | PAN | 1:44.62 |
| 9 Mendez, Ihostine | 8 | HON | 1:49.66 |
| 10 Villalobos, Christian | 9 | PAN | 1:51.67 |
| 11 Pinilla, Moises | 9 | PAN | 1:56.65 |
| 12 Perez, Diego | 11 | ESA | 1:58.15 |
| 13 Lopez, Luis | 11 | HON | 2:20.33 |
| — Larios, Carlos | 10 | HON | NS |

50 METROS LIBRE

| Nombre | Edad | Equipo | Tiempo |
|------------------------|------|--------|--------|
| 1 Sofia, Natasha | 11 | CRC | 30.80 |
| 2 Perez, Isabella | 11 | PAN | 31.01 |
| 3 Ramirez, Jennifer | 11 | HON | 31.05 |
| 4 Katherine, Azurdia | 11 | GUA | 31.52 |
| 5 Fonseca, Layla | 11 | CRC | 31.87 |
| 6 Sara, Alvarado | 11 | GUA | 32.19 |
| 7 Paula, Velasquez | 11 | GUA | 32.42 |
| 8 Soazo, Natably | 11 | HON | 32.46 |
| 9 Maria, Gutierrez | 10 | GUA | 32.66 |
| 10 Sandoval, Valerya | 11 | ESA | 32.79 |
| 11 Portillo, Fatima | 11 | ESA | 32.93 |
| 12 Romero, Gabriela | 11 | HON | 33.62 |
| 13 Yamilet, Ruiz | 10 | GUA | 33.64 |
| 14 Carillo, Sharon | 11 | NCA | 34.11 |
| 15 Fernandez, Nicole | 11 | CRC | 34.48 |
| 16 Quintero, Alejandra | 11 | PAN | 34.55 |
| 17 Hernandez, Barbara | 10 | PAN | 34.99 |
| 18 Baker, Akemi | 10 | PAN | 34.99 |
| 19 Aguilar, Nathaly | 12 | ESA | 35.21 |
| 20 Montolla, Gabriela | 10 | NCA | 36.36 |
| 21 Tenan, Gabriela | 11 | NCA | 36.65 |
| 22 Arjona, Andrea | 11 | PAN | 37.46 |
| 23 Paniagua, Sheysi | 9 | NCA | 38.86 |

EVENTO 29 MIXTO 6-12
200 METROS LIBRE RELEVO

| Equipo | Relevo | Tiempo |
|-------------------------|-----------------------|---------|
| 1 GUA | A | 2:01.52 |
| Katherine, Azurdia W11 | Andre, Avila M10 | |
| Camila, Campos W11 | Luis, Veliz M11 | |
| 2 ESA | A | 2:04.31 |
| Montes, Wilfredo M11 | Sandoval, Valerya W11 | |
| Portillo, Fatima W11 | Montes, Armando M11 | |
| 3 PAN | A | 2:09.36 |
| Fernandez, Ezequiel M11 | Hernandez, Vivian W11 | |
| Moreno, Jose M11 | Perez, Isabella W11 | |
| 4 HON | A | 2:11.32 |
| Ramirez, Jennifer W11 | Vit, Daniel M11 | |
| Martinez, Gabriel M9 | Ismael, Dayala W11 | |
| 5 NCA | A | 2:18.65 |
| Carillo, Sharon W11 | Cruz, Logan M11 | |
| Montolla, Gabriela W10 | Gamboa, JO M11 | |

50 METROS LIBRE

| Nombre | Edad | Equipo | Tiempo |
|---------------------------|------|--------|--------|
| 1 Luis, Veliz | 11 | GUA | 28.68 |
| 2 Dinarte, Marco | 11 | ESA | 30.39 |
| 3 Rivas, Daniel | 11 | ESA | 30.87 |
| 4 Randall, Padilla | 11 | GUA | 31.17 |
| 5 Segobia, Hector | 11 | ESA | 32.43 |
| 6 Fernandez, Ezequiel | 11 | PAN | 32.50 |
| 7 Aviles, Armando | 10 | PAN | 32.58 |
| 8 Campos, Marcos | 11 | PAN | 32.67 |
| 9 Ruben, DE Leon | 10 | GUA | 32.78 |
| 10 Maldonado, Abener | 10 | HON | 32.85 |
| 11 Oscar, Waldheim | 11 | GUA | 33.00 |
| 12 Gamboa, JO | 11 | NCA | 33.08 |
| 13 Sanchez, Alejandro | 10 | PAN | 33.15 |
| 14 Martinez, Gabriel | 9 | HON | 33.66 |
| 15 Chavez, Camilo | 11 | NCA | 35.06 |
| 16 Cruz, Logan | 11 | NCA | 35.71 |
| 17 Villalobos, Christian | 9 | PAN | 35.85 |
| 18 Huerta, Carlos | 11 | NCA | 36.13 |
| 19 Hernandez, Christopher | 9 | NCA | 38.56 |
| 20 Estrada, Fernando | 10 | HON | 38.79 |

EVENTO 37 DAMAS 6-12
50 LC METROS PECHO PATADA

| Nombre | Edad | Equipo | Tiempo |
|----------------------|------|--------|---------|
| 1 Marlen, Aguilar | 11 | GUA | 51.34 |
| 2 Marisde, Barrera | 11 | GUA | 51.42 |
| 3 Olmos, Josselyn | 11 | ESA | 52.12 |
| 4 Fernandez, Nicole | 11 | CRC | 53.80 |
| 5 Montolla, Gabriela | 10 | NCA | 54.10 |
| 6 Monje, Adriana | 10 | HON | 54.53 |
| 7 Lopez, Gabriela | 10 | HON | 58.41 |
| 8 Isabel, Lima | 11 | GUA | 1:02.27 |
| 9 Maria, Gutierrez | 10 | GUA | 1:03.82 |

EVENTO 38 VARONES 6-12
50 METROS PECHO PATADA

| Nombre | Edad | Equipo | Tiempo |
|-----------------------|------|--------|---------|
| 1 Montano, Ariel | 11 | ESA | 56.05 |
| 2 Javier, Garcia | 9 | GUA | 57.75 |
| 3 Randall, Padilla | 11 | GUA | 1:01.72 |
| 4 Reyes, Fernando | 11 | ESA | 1:07.51 |
| 5 Pablo, Gomez | 11 | GUA | 1:09.50 |
| 6 Luis, Cuyan | 10 | GUA | 1:12.23 |
| 7 Pedro, Artiga | 11 | GUA | 1:12.86 |
| — Renteros, Cristhian | 11 | ESA | NS |

Jornada 3



50 mts. Pecho Varones

| No. | Nombre | País | Discapacidad | Tiempo |
|-----|--------------|------|--------------|--------|
| 1 | RODOLFO RIOS | NCA | AUDITIVA | 46.60 |
| 2 | DENNIS MUÑOZ | ESA | AUDITIVA | 51.56 |
| 3 | JOSE ANDINO | ESA | AUDITIVA | DQ |

50 mts. Pecho Varones

| No. | Nombre | País | Discapacidad | Tiempo |
|-----|--------------|------|----------------|---------|
| 1 | DIEGO CORTEZ | ESA | INTELECTUAL | 49.78 |
| 2 | CARLOS AGUDO | PAN | D. INTELECTUAL | 52.67 |
| 3 | JOSUE MORA | PAN | D. INTELECTUAL | 1:26.14 |
| 4 | JOSE MOLINA | ESA | INTELECTUAL | 1:26.80 |
| 5 | JOSE GUZMAN | GUA | INTELECTUAL | 1:39.36 |

50 mts. Pecho Varones

| | | | | |
|---|------------------|-----|---------|---------|
| 1 | JOSE MATA | ESA | S. DOWN | 1:04.64 |
| 2 | SAMUEL HENRIQUEZ | ESA | S. DOWN | 1:37.32 |

50 mts. Libre Patada Varones

| No. | Nombre | País | Discapacidad | Tiempo |
|-----|----------------|------|--------------|---------|
| 1 | RODOLFO RIOS | NCA | AUDITIVA | 50.23 |
| 2 | JOSE ANDINO | ESA | AUDITIVA | 1:02.88 |
| 3 | ELTON RIVERA | NCA | AUDITIVA | 1:05.95 |
| 4 | DENNIS MUÑOZ | ESA | AUDITIVA | 1:07.63 |
| 5 | ALFREDO PANJOJ | GUA | AUDITIVA | 1:25.35 |

50 mts. Libre Patada Varones

| No. | Nombre | País | Discapacidad | Tiempo |
|-----|--------------|------|----------------|---------|
| 1 | CARLOS AGUDO | PAN | D. INTELECTUAL | 57.03 |
| 2 | DIEGO CORTEZ | ESA | INTELECTUAL | 1:23.48 |
| 3 | JOSUE MORA | PAN | D. INTELECTUAL | 1:29.96 |
| 4 | JOSE GUZMAN | GUA | INTELECTUAL | 1:30.45 |
| 5 | JOSE MOLINA | ESA | INTELECTUAL | 2:09.40 |

50 mts. Libre Patada Varones

| No. | Nombre | País | Discapacidad | Tiempo |
|-----|------------------|------|--------------|---------|
| 1 | JOSE MATA | ESA | S. DOWN | 1:23.52 |
| 2 | SAMUEL HENRIQUEZ | ESA | S. DOWN | 1:31.86 |
| 3 | JOSUE MO | GUA | S. DOWN | 2:03.28 |
| 4 | EDGAR RODAS | GUA | S. DOWN | 2:09.25 |

50 mts. Pecho Damas

| No. | Nombre | País | Discapacidad | Tiempo |
|-----|-------------------------|------|--------------|---------|
| 1 | FRANCHESKA DEL CASTILLO | NCA | AUDITIVA | 53.74 |
| 2 | JULIETTE DUTARY | PAN | AUDITIVA | 1:30.32 |

50 mts. Pecho Damas

| No. | Nombre | País | Discapacidad | Tiempo |
|-----|-----------------|------|--------------|---------|
| 1 | CAMILA GRANADOS | ESA | INTELECTUAL | 1:41.77 |
| 2 | EVELYN MENDEZ | ESA | INTELECTUAL | 1:44.49 |

50 mts. Libre Patada Damas

| No. | Nombre | País | Discapacidad | Tiempo |
|-----|-------------------------|------|--------------|---------|
| 1 | JULIA MENDEZ | GUA | AUDITIVA | 1:04.26 |
| 2 | FRANCHESKA DEL CASTILLO | NCA | AUDITIVA | 1:12.22 |
| 3 | MARIA MENESES | NCA | AUDITIVA | 1:26.72 |
| 4 | JULIETTE DUTARY | PAN | AUDITIVA | 1:32.23 |
| 5 | EUNICE LOPEZ | GUA | AUDITIVA | 1:51.71 |

50 mts. Libre Patada Damas

| No. | Nombre | País | Discapacidad | Tiempo |
|-----|-----------------|------|----------------|---------|
| 1 | KASSIDYS REYES | PAN | D. INTELECTUAL | 1:03.30 |
| 2 | MARIA ESTRADA | GUA | INTELECTUAL | 1:13.01 |
| 3 | ANA VERGARA | PAN | D. INTELECTUAL | 1:15.14 |
| 4 | EVELYN MENDEZ | ESA | INTELECTUAL | 1:19.34 |
| 5 | CAMILA GRANADOS | ESA | INTELECTUAL | 1:23.97 |
| 6 | ALMA FELIPE | GUA | INTELECTUAL | 1:54.23 |
| 7 | FATIMA LOPEZ | GUA | INTELECTUAL | 2:40.74 |

Jornada 2 Inclusiva

Jornada 4

NATACIÓN



EVENTO 30 MIXTO 6-12 200 COMBINADO RELEVO

| Equipo | Relevo | Tiempo |
|-------------------------|------------------------|---------|
| 1 USA | A | 2:19.61 |
| Cea, Katherine W11 | Montes, Wilfredo M11 | |
| Saravia, Mario W11 | Montes, Armando M11 | |
| 2 GUA | A | 2:21.95 |
| Kleberson, Gordillo M11 | Camila, Campos W11 | |
| Luis, Veliz M11 | Katherine, Azurdia W11 | |
| 3 PAN | A | 2:26.28 |
| Aviles, Armando M10 | Monti, Samuel M11 | |
| Perez, Isabella W11 | Hernandez, Vivian W11 | |
| 4 HON | A | 2:35.62 |
| Martinez, Gabriel M9 | Cwa, Paola W11 | |
| Ramirez, Jennifer W11 | Mendez, Justine M11 | |
| 5 NCA | A | 2:40.52 |
| Carillo, Sharon W11 | Montolio, Gabriela W10 | |
| Chavez, Camilo M11 | Gambos, JO M11 | |

EVENTO 31 DAMAS 6-12 50 METROS MARIPOSA PATADA

| Nombre | Edad | Equipo | Tiempo |
|------------------------|------|--------|---------|
| 1 Saravia, Mario | 11 | ESA | 43.28 |
| 2 Trejos, Sofia | 11 | CRC | 48.17 |
| 3 Isabel, Lima | 11 | GUA | 51.43 |
| 4 Fatima, Camo | 10 | GUA | 51.66 |
| 5 Olmos, Joseelyn | 11 | ESA | 1:01.16 |
| --- MAC'DOWN, Arabella | 11 | ESA | NS |

EVENTO 32 VARONES 6-12 50 METROS MARIPOSA PATADA

| Nombre | Edad | Equipo | Tiempo |
|--------------------|------|--------|---------|
| 1 Diego, Pascual | 11 | GUA | 48.90 |
| 2 Josue, Barrios | 10 | GUA | 49.43 |
| 3 Ceron, Alexander | 11 | ESA | 51.99 |
| 4 Montano, Ariel | 11 | ESA | 53.07 |
| 5 Oscar, Waldheim | 11 | GUA | 53.52 |
| 6 Angel, Perez | 11 | GUA | 57.97 |
| 7 Reyes, Fernando | 11 | ESA | 58.05 |
| 8 Pedro, Ariga | 11 | GUA | 1:05.83 |

EVENTO 33 DAMAS 6-12 100 METROS LIBRE

| Nombre | Edad | Equipo | Tiempo |
|------------------------|------|--------|---------|
| 1 Hernandez, Vivian | 11 | PAN | 1:06.96 |
| 2 Dulce, Lopez | 11 | GUA | 1:08.11 |
| 3 Cwu, Paola | 11 | HON | 1:09.15 |
| 4 Sara, Alvarado | 11 | GUA | 1:09.55 |
| 5 Katherine, Azurdia | 11 | GUA | 1:09.82 |
| 6 Fonseca, Layla | 11 | CRC | 1:10.20 |
| 7 Sandoval, Valerya | 11 | ESA | 1:10.35 |
| 8 Ismatul, Dayala | 11 | HON | 1:10.40 |
| 9 Paula, Velasquez | 11 | GUA | 1:13.19 |
| 10 Yamilet, Ruiz | 10 | GUA | 1:13.46 |
| 11 Gonzales, Larissa | 10 | HON | 1:14.68 |
| 12 Vega, Michelle | 11 | PAN | 1:19.37 |
| 13 Carillo, Sharon | 11 | NCA | 1:19.77 |
| 14 Hernandez, Barbara | 10 | PAN | 1:20.13 |
| 15 Quintero, Alejandra | 11 | PAN | 1:20.30 |
| 16 Garcia, Vanesa | 11 | ESA | 1:20.62 |
| 17 Teran, Gabriela | 11 | NCA | 1:25.37 |
| 18 Paniagua, Sheysi | 9 | NCA | 1:26.12 |

EVENTO 34 VARONES 6-12 100 METROS LIBRE

| Nombre | Edad | Equipo | Tiempo |
|---------------------------|------|--------|---------|
| 1 Montes, Armando | 11 | ESA | 1:02.99 |
| 2 Andre, Avila | 10 | GUA | 1:09.47 |
| 3 Ruben, DE Leon | 10 | GUA | 1:10.68 |
| 4 Montero, Jose | 11 | PAN | 1:11.25 |
| 5 Fernandez, Enesiel | 11 | PAN | 1:11.71 |
| 6 Aviles, Armando | 10 | PAN | 1:12.19 |
| 7 Gambos, JO | 11 | NCA | 1:12.97 |
| 8 Josue, Barrios | 10 | GUA | 1:13.85 |
| 9 Paula, Moises | 9 | PAN | 1:14.17 |
| 10 Luis, Cayan | 10 | GUA | 1:15.76 |
| 11 Oscar, Waldheim | 11 | GUA | 1:16.13 |
| 12 Maldonado, Abenor | 10 | HON | 1:16.51 |
| 13 Huerta, Carlos | 11 | NCA | 1:20.62 |
| 14 Mendez, Harvey | 9 | HON | 1:21.19 |
| 15 Fann, Raul | 11 | ESA | 1:21.69 |
| 16 Cruz, Logan | 11 | NCA | 1:22.74 |
| 17 Hernandez, Christopher | 9 | NCA | 1:26.92 |
| --- Barroso, Alejandro | 11 | HON | SCR |
| --- Renteros, Christian | 11 | ESA | SCR |

EVENTO 35 DAMAS 6-12 50 METROS DORSO

| Nombre | Edad | Equipo | Tiempo |
|-----------------------|------|--------|--------|
| 1 Camila, Campos | 11 | GUA | 35.50 |
| 2 Rodriguez, Brenda | 11 | CRC | 35.66 |
| *3 Paula, Velasquez | 11 | GUA | 37.15 |
| *3 Sofia, Natalia | 11 | CRC | 37.15 |
| 5 Tomasini, Sara | 10 | PAN | 37.25 |
| 6 Yanci, Vanegas | 10 | GUA | 37.26 |
| 7 Katherine, Azurdia | 11 | GUA | 37.42 |
| 8 Martinez, Georgina | 11 | HON | 38.33 |
| 9 Gabriela, Morales | 10 | GUA | 38.49 |
| 10 Galeas, Ranaquel | 11 | HON | 38.63 |
| 11 Cea, Katherine | 11 | ESA | 38.88 |
| 12 Saldana, Daniela | 11 | CRC | 39.54 |
| 13 Gonzales, Larissa | 10 | HON | 39.77 |
| 14 Baker, Akemi | 10 | PAN | 40.85 |
| 15 Rodriguez, Vanesa | 11 | ESA | 40.91 |
| 16 Rivera, Abigail | 10 | PAN | 41.69 |
| 17 Gabriela, Danileca | 11 | ESA | 43.48 |
| 18 Carillo, Sharon | 11 | NCA | 44.38 |
| 19 Hernandez, Barbara | 10 | PAN | 45.79 |
| 20 Paniagua, Sheysi | 9 | NCA | 46.87 |
| 21 Teran, Gabriela | 11 | NCA | 48.39 |

EVENTO 36 VARONES 6-12 50 METROS DORSO

| Nombre | Edad | Equipo | Tiempo |
|---------------------------|------|--------|--------|
| 1 Luis, Veliz | 11 | GUA | 33.25 |
| 2 Flores, Daniel | 11 | ESA | 36.52 |
| 3 Kleberson, Gordillo | 11 | GUA | 38.68 |
| 4 Aviles, Armando | 10 | PAN | 39.17 |
| 5 Monti, Samuel | 11 | PAN | 39.58 |
| 6 Josue, Barrios | 10 | GUA | 39.88 |
| 7 Martinez, Gabriel | 9 | HON | 41.50 |
| 8 Javier, Garcia | 9 | GUA | 42.06 |
| 9 Perez, Diego | 11 | ESA | 42.53 |
| 10 Mendez, Harvey | 9 | HON | 43.00 |
| 11 Arevalo, Carlos | 11 | ESA | 43.07 |
| 12 Sanchez, Alejandro | 10 | PAN | 43.15 |
| 13 Villalobos, Christian | 9 | PAN | 43.36 |
| 14 Huerta, Carlos | 11 | NCA | 43.76 |
| 15 Hernandez, Christopher | 9 | NCA | 47.45 |
| --- Larios, Carlos | 10 | HON | SCR |

NATACIÓN INCLUSIVA



50 mts Dorso Damas

Serie I

| No. | Nombre | País | Discapacidad | Tiempo |
|-----|-------------------------|------|--------------|---------|
| 1 | FRANCHESKA DEL CASTILLO | NCA | AUDITIVA | 51.70 |
| 2 | EUNICE LOPEZ | GUA | AUDITIVA | 1:00.41 |
| 3 | JULIETTE DUTARY | PAN | AUDITIVA | 1:00.74 |
| 4 | JULIA MENDEZ | GUA | AUDITIVA | 1:06.33 |

50 mts Dorso Damas

| No. | Nombre | País | Discapacidad | Tiempo |
|-----|-----------------|------|-----------------|---------|
| 1 | MARIA ESTRADA | GUA | INTELLECTUAL | 1:00.31 |
| 2 | KASSIDYS REYES | PAN | D. INTELLECTUAL | 1:08.92 |
| 3 | CAMILA GRANADOS | ESA | INTELLECTUAL | 1:09.51 |
| 4 | EVELYN MENDEZ | ESA | INTELLECTUAL | 1:35.89 |

50 mts Dorso Varones

Serie I

| No. | Nombre | País | Discapacidad | Tiempo |
|-----|----------------|------|--------------|---------|
| 1 | RODOLFO RIOS | NCA | AUDITIVA | 44.34 |
| 2 | DENNIS MUÑOZ | ESA | AUDITIVA | 49.83 |
| 3 | ALFREDO PANJOI | GUA | AUDITIVA | 58.70 |
| 4 | JOSE ANDINO | ESA | AUDITIVA | 1:06.33 |
| 5 | ELTON RIVERA | NCA | AUDITIVA | 1:07.06 |

50 mts Dorso Varones

| No. | Nombre | País | Discapacidad | Tiempo |
|-----|--------------|------|-----------------|---------|
| 1 | CARLOS AGUDO | PAN | D. INTELLECTUAL | 43.69 |
| 2 | DIEGO CORTEZ | ESA | INTELLECTUAL | 57.23 |
| 3 | JOSE MOLINA | ESA | INTELLECTUAL | 1:04.53 |
| 4 | JOSE GUZMAN | GUA | INTELLECTUAL | 1:14.63 |
| 5 | JOSUE MORA | PAN | D. INTELLECTUAL | 1:46.23 |

50 mts Dorso Varones

| No. | Nombre | País | Discapacidad | Tiempo |
|-----|--------------|------|-----------------|---------|
| 1 | CARLOS AGUDO | PAN | D. INTELLECTUAL | 43.69 |
| 2 | DIEGO CORTEZ | ESA | INTELLECTUAL | 57.23 |
| 3 | JOSE MOLINA | ESA | INTELLECTUAL | 1:04.53 |
| 4 | JOSE GUZMAN | GUA | INTELLECTUAL | 1:14.63 |
| 5 | JOSUE MORA | PAN | D. INTELLECTUAL | 1:46.23 |

50 mts. Pecho Patada Damas

| No. | Nombre | País | Discapacidad | Tiempo |
|-----|-------------------------|------|--------------|---------|
| 1 | FRANCHESKA DEL CASTILLO | NCA | AUDITIVA | 1:01.33 |
| 2 | JULIETTE DUTARY | PAN | AUDITIVA | 5:02.21 |

50 mts. Pecho Patada Varones

| No. | Nombre | País | Discapacidad | Tiempo |
|-----|--------------|------|--------------|---------|
| 1 | RODOLFO RIOS | NCA | AUDITIVA | 1:00.84 |
| 2 | DENNIS MUÑOZ | ESA | AUDITIVA | 1:05.29 |

50 mts. Pecho Patada Varones

| No. | Nombre | País | Discapacidad | Tiempo |
|-----|--------------|------|-----------------|---------|
| 1 | DIEGO CORTEZ | ESA | INTELLECTUAL | 59.40 |
| 2 | CARLOS AGUDO | PAN | D. INTELLECTUAL | 1:09.39 |
| 3 | JOSUE MORA | PAN | D. INTELLECTUAL | 2:10.80 |
| 4 | JOSE MOLINA | ESA | INTELLECTUAL | 2:11.39 |
| 5 | JOSE GUZMAN | GUA | INTELLECTUAL | 2:35.88 |

100 mts Libre Damas

| No. | Nombre | País | Discapacidad | Tiempo |
|-----|-------------------------|------|--------------|---------|
| 1 | FRANCHESKA DEL CASTILLO | NCA | AUDITIVA | 1:51.34 |
| 2 | JULIA MENDEZ | GUA | AUDITIVA | 2:07.27 |
| 3 | EUNICE LOPEZ | GUA | AUDITIVA | 2:14.75 |
| 4 | JULIETTE DUTARY | PAN | AUDITIVA | NS |

100 mts Libre Damas

Serie I

| No. | Nombre | País | Discapacidad | Tiempo |
|-----|-----------------|------|-----------------|---------|
| 1 | MARIA ESTRADA | GUA | INTELLECTUAL | 1:52.10 |
| 2 | KASSIDYS REYES | PAN | D. INTELLECTUAL | 2:11.17 |
| 3 | CAMILA GRANADOS | ESA | INTELLECTUAL | 2:43.62 |
| 4 | ALMA FELIPE | GUA | INTELLECTUAL | 3:06.69 |
| 5 | EVELYN MENDEZ | ESA | INTELLECTUAL | 3:32.22 |
| 6 | ANA VERGARA | PAN | D. INTELLECTUAL | 3:52.17 |
| 7 | FATIMA LOPEZ | GUA | INTELLECTUAL | 5:02.04 |

100 mts Libre Varones


| No. | Nombre | País | Discapacidad | Tiempo |
|-----|----------------|------|--------------|---------|
| 1 | RODOLFO RIOS | NCA | AUDITIVA | 1:23.81 |
| 2 | DENNIS MUÑOZ | ESA | AUDITIVA | 1:31.50 |
| 3 | JOSE ANDINO | ESA | AUDITIVA | 1:37.31 |
| 4 | ALFREDO PANJOI | GUA | AUDITIVA | 1:53.41 |
| 5 | ELTON RIVERA | NCA | AUDITIVA | 2:11.91 |

100 mts Libre Varones

| No. | Nombre | País | Discapacidad | Tiempo |
|-----|--------------|------|-----------------|---------|
| 1 | CARLOS AGUDO | PAN | D. INTELLECTUAL | 1:25.29 |
| 2 | DIEGO CORTEZ | ESA | INTELLECTUAL | 1:41.93 |
| 3 | JOSE MOLINA | ESA | INTELLECTUAL | 1:47.32 |
| 4 | JOSE GUZMAN | GUA | INTELLECTUAL | 2:38.95 |
| 5 | JOSUE MORA | PAN | D. INTELLECTUAL | NS |

| No. | Nombre | País | Discapacidad | Tiempo |
|-----|------------------|------|--------------|---------|
| 1 | JOSE MATA | ESA | S. DOWN | 2:20.73 |
| 2 | SAMUEL HENRIQUEZ | ESA | S. DOWN | 2:38.67 |
| 3 | EDGAR RODAS | GUA | S. DOWN | 2:48.22 |
| 4 | JOSUE MO | GUA | S. DOWN | 3:28.62 |

Jornada 3 Inclusiva



**TENIS DE
MESA**

RESULTADOS

Jornada 1

Jornada 2

Jornada 3

Jornada 4

Resultados Completos

PARTICIPANTES

- EL SALVADOR
- HONDURAS
- GUATEMALA
- NICARAGUA
- PANAMÁ

TENIS DE MESA

Complejo Deportivo de Retalhueu
21 al 24 de julio 2014



Menú



TENIS DE MESA



SUB-12 BOYS DOUBLES

| | | | | | |
|----|--|--|--|--|--|
| 1 | 9 CASTRO Junior NIC 12 ROSTRAN Juan NIC | | | | |
| 2 | X Bye 0 X Bye 0 | | | | |
| 3 | X Bye 0 X Bye 0 | | | | |
| 4 | 5 MENDEZ Bryan ESA 8 PEREZ Celvin ESA | | | | |
| 5 | 1 RUANO Kevin GUA 2 CARRILLO Sergio GUA | | | | |
| 6 | 18 ATENCIO Emanuel PAN 19 LEWIS Gabriel PAN | | | | |
| 7 | X Bye 0 X Bye 0 | | | | |
| 8 | 13 MONCADA Ariel HON 14 COELLO Oscar HON | | | | |
| 9 | 7 MARTINEZ Mateo ESA 6 LEIVA Enzo ESA | | | | |
| 10 | X Bye 0 X Bye 0 | | | | |
| 11 | 10 GOMEZ Alexander NIC 11 TIKAY Jesser NIC | | | | |
| 12 | 15 HERNANDEZ Isai HON 16 TEJADA Luis HON | | | | |
| 13 | 3 RAMIREZ Otto GUA 4 DE LA CRUZ Diego GUA | | | | |
| 14 | X Bye 0 X Bye 0 | | | | |
| 15 | X Bye 0 X Bye 0 | | | | |
| 16 | 17 VAHNISH Jacob PAN 20 CHEN Kevin PAN | | | | |

Atrás

Menú



SUB-12 GIRLS' DOUBLES

| | | | | | |
|--|--|--|--|--|--|
| 26 TRUJILLO Karoline GUA 28 MILLS Jassmin GUA | | | | | |
| X Bye 0 X Bye 0 | | | | | |
| 29 MENDOZA Monica ESA 31 MENDOZA Melissa ESA | | | | | |
| 29 MENDOZA Monica ESA 31 MENDOZA Melissa ESA | | | | | |
| 29 MENDOZA Monica ESA 31 MENDOZA Melissa ESA | | | | | |
| 29 MENDOZA Monica ESA 31 MENDOZA Melissa ESA | | | | | |
| 25 MENDIZABAL Maria GUA 27 PALOMO Angela GUA | | | | | |
| 30 VILLALTA Camila ESA 32 ROMERO Lesly ESA | | | | | |
| 25 MENDIZABAL Maria GUA 27 PALOMO Angela GUA | | | | | |
| 37 BARAHONA Maria HON 39 ESPANA Maria HON | | | | | |
| 37 BARAHONA Maria HON 39 ESPANA Maria HON | | | | | |

WINNERS:

29 MENDOZA Monica ESA
31 MENDOZA Melissa ESA

3 - 0 (9, 6, 7)

EVENTOS DE DOBLES MIXTOS

SUB-12 DOBLES MIXTOS

| | | | | | |
|----|---|---------------------|---|--------------------------|--|
| 1 | 9 CASTRO Junior NIC 33 TIKAY Melissa NIC | | 9 CASTRO Junior NIC 33 TIKAY Melissa NIC | | |
| 2 | X Bye 0 X Bye 0 | | | | |
| | | 22-Jul - 10:30h | | | |
| 3 | 8 PEREZ Celvin ESA 30 VILLALTA Camila ESA | | 3 RAMIREZ Otto GUA 4 DE LA CRUZ Diego GUA | 3 - 0 (2, 6, 6) | |
| | 22-Jul - 9:30h T 1 | | | | |
| 4 | 3 RAMIREZ Otto GUA 27 PALOMO Angela GUA | | 3 RAMIREZ Otto GUA 4 DE LA CRUZ Diego GUA | 3 - 0 (7, 0, 9) | |
| | | 22-Jul - 11:00h T 1 | | | |
| 5 | 7 MARTINEZ Mateo ESA 31 MENDOZA Melissa ESA | | 3 RAMIREZ Otto GUA 4 DE LA CRUZ Diego GUA | 3 - 2 (6, -4, -6, 9, 10) | |
| | 22-Jul - 9:30h T 2 | | | | |
| 6 | 14 COELLO Oscar HON 39 ESPANA Maria HON | | 7 MARTINEZ Mateo ESA 6 LEIVA Enzo ESA | 3 - 0 (5, 7, 3) | |
| | 22-Jul - 10:30h | | | | |
| 7 | X Bye 0 X Bye 0 | | 1 RUANO Kevin GUA 26 TRUJILLO Karoline GUA | 3 - 1 (8, -6, 8, 8) | |
| | | | | | |
| 8 | 1 RUANO Kevin GUA 26 TRUJILLO Karoline GUA | | | | |
| | | 22-Jul - 11:30h T | | | |
| 9 | 6 LEIVA Enzo ESA 29 MENDOZA Monica ESA | | 2 CARRILLO Sergio GUA 25 MENDIZABAL Ma GUA | 3 - 1 (6, 7, -8, 7) | |
| | 22-Jul - 10:30h | | | | |
| 10 | X Bye 0 X Bye 0 | | | | |
| | | | | | |
| 11 | 2 CARRILLO Sergio GUA 25 MENDIZABAL Ma GUA | | | | |
| | 21-Jul - 9:30h T 3 | | | | |
| 12 | 13 MONCADA Ariel HON 37 BARAHONA Marlon HON | | | | |
| | | 22-Jul - 11:00h T 2 | | | |
| 13 | 5 MENDEZ Bryan ESA 32 ROMERO Lesly ESA | | | | |
| | 22-Jul - 9:30h T 4 | | | | |
| 14 | 4 DE LA CRUZ Diego GUA 28 MILLS Jassmin GUA | | | | |
| | 22-Jul - 10:30h | | | | |
| 15 | 15 HERNANDEZ Isai HON 40 HERNANDEZ Rocio HON | | | | |
| | 22-Jul - 10:00h | | | | |
| 16 | 17 VAHNISH Jacobo PAN 41 OSCAR PAN | | | | |

**TENIS
DE MESA**



Atrás

Menú



GIRLS' SINGLES EVENT - FIRST STAGE (4 GROUPS)

Clasifican 2 de cada Grupo, Sorteo de Llave Final Miércoles 23 a las 15:00 horas

| Match | Date | Time | Table | SUB-12 GIRLS' SINGLES - GROUP 1 | 1 | 2 | 3 | 4 |
|------------|--------|-------|-------|---------------------------------|-----|----------------|----------------|---|
| 1-3 2-4 | 23-Jul | 8:40 | 3 | 1 29 MENDOZA Monica | ESA | 3 - 0 5,7,5 | 3 - 0 2,2,4 | |
| 1-2 3-4 | 23-Jul | 10:00 | 2 | 2 26 TRUJILLO Karoline | GUA | 0 - 3 | 3 - 0 0,2,1 | |
| 1-4 2-3 | 23-Jul | 11:20 | 1 | 3 40 HERNANDEZ Rocio | HON | 0 - 3 | 0 - 3 | |
| | | | | 4 X Bye | 0 | | | |

| Match | Date | Time | Table | SUB-12 GIRLS' SINGLES - GROUP 2 | 1 | 2 | 3 | 4 |
|------------|--------|-------|-------|---------------------------------|-----|-------------------|-------------------|---|
| 1-3 2-4 | 23-Jul | 8:40 | 4 | 1 33 TIKAY Melissa | NIC | 0 - 3 -2,-5,-4 | 0 - 3 -1,-2,-5 | |
| 1-2 3-4 | 23-Jul | 10:00 | 3 | 2 31 MENDOZA Melissa | ESA | 3 - 0 | 3 - 0 10,6,6 | |
| 1-4 2-3 | 23-Jul | 11:20 | 2 | 3 28 MILLS Jassmin | GUA | 3 - 0 | 0 - 3 | |
| | | | | 4 X Bye | 0 | | | |

| Match | Date | Time | Table | SUB-12 GIRLS' SINGLES - GROUP 3 | 1 | 2 | 3 | 4 |
|------------|--------|-------|-------|---------------------------------|-----|----------------|-------------------|---|
| 1-3 2-4 | 23-Jul | 9:00 | 1 | 1 25 MENDIZABAL María | GUA | 3 - 0 5,6,1 | 3 - 0 8,6,9 | |
| 1-2 3-4 | 23-Jul | 10:00 | 4 | 2 39 ESPAÑA María | HON | 0 - 3 | 0 - 3 -2,-5,-6 | |
| 1-4 2-3 | 23-Jul | 11:20 | 3 | 3 30 VILLALTA Camila | ESA | 0 - 3 | 3 - 0 | |
| | | | | 4 X Bye | 0 | | | |

| Match | Date | Time | Table | SUB-12 GIRLS' SINGLES - GROUP 4 | 1 | 2 | 3 | 4 |
|------------|--------|-------|-------|---------------------------------|-----|---------------------|-------------------|--------------------|
| 1-3 2-4 | 13-Nov | 9:00 | 2 | 1 41 OSORIO Orielsy | PAN | 1 - 3 5,-5,-7,-8 | 0 - 3 -6,-8,-2 | 0 - 3 -2,-4,-4 |
| 1-2 3-4 | 13-Nov | 10:20 | 1 | 2 37 BARAHONA María | HON | 3 - 1 | 0 - 3 -9,-1,-5 | 0 - 3 -3,-7,-5 |
| 1-4 2-3 | 13-Nov | 11:20 | 4 | 3 32 ROMERO Lesly | ESA | 3 - 0 | 3 - 0 | 0 - 3 -7,-6,-10 |
| | | | | 4 27 PALOMO Angela | GUA | | 3 - 0 | |

BOYS' SINGLES EVENT - FIRST STAGE (5 GROUPS)

Clasifican 2 de cada Grupo, Sorteo de Llave Final Miércoles 23 a las 15:00 horas

| Match | Date | Time | Table | SUB-12 BOYS' SINGLES - GROUP | 1 | 2 | 3 | 4 | Pts. | Pos. |
|------------|--------|-------|-------|------------------------------|-----|----------------|----------------|--------------------|------|------|
| 1-3 2-4 | 23-Jul | 8:00 | 1 | 1 17 VAHNISH Jacobo | PAN | 3 - 0 4,5,9 | 3 - 0 6,6,5 | 3 - 2 4,8,7,3,8 | 6 | 1 |
| 1-2 3-4 | 23-Jul | 9:00 | 4 | 2 7 MARTINEZ Mateo | ESA | 0 - 3 | 3 - 0 1,5,7 | 0 - 3 -7,-7,-1 | 4 | 3 |
| 1-4 2-3 | 23-Jul | 10:20 | 3 | 3 15 HERNANDEZ Isai | HON | 0 - 3 | 0 - 3 | 0 - 3 -6,-4,-6 | 3 | 4 |
| | | | | 4 3 RAMÍREZ Otto | GUA | 2 - 3 | 3 - 0 | 3 - 0 | 5 | 2 |

| Match | Date | Time | Table | SUB-12 BOYS' SINGLES - GROUP | 1 | 2 | 3 | 4 | Pts. | Pos. |
|------------|--------|-------|-------|------------------------------|-----|-------------------|----------------|----------------|------|------|
| 1-3 2-4 | 23-Jul | 8:00 | 3 | 1 6 LEIVA Enzo | ESA | 0 - 3 -7,-7,-9 | 3 - 0 9,7,8 | 3 - 0 2,5,4 | 5 | 2 |
| 1-2 3-4 | 23-Jul | 9:20 | 2 | 2 2 CARRILLO Sergio | GUA | 3 - 0 | 3 - 0 3,2,4 | 3 - 0 2,2,3 | 6 | 1 |
| 1-4 2-3 | 23-Jul | 10:40 | 1 | 3 12 ROSTRAN Juan | NIC | 0 - 3 | 0 - 3 | 3 - 0 5,5,1 | 4 | 3 |
| | | | | 4 16 TEJADA Luis | HON | 0 - 3 | 0 - 3 | 0 - 3 | 3 | 4 |

| Match | Date | Time | Table | SUB-12 BOYS' SINGLES - GROUP | 1 | 2 | 3 | 4 | Pts. | Pos. |
|------------|--------|-------|-------|------------------------------|-----|----------------|-------------------|----------------|------|------|
| 1-3 2-4 | 23-Jul | 8:20 | 1 | 1 1 RUANO Kevin | GUA | 3 - 0 4,3,4 | 3 - 0 5,9,10 | 3 - 0 5,3,3 | 6 | 1 |
| 1-2 3-4 | 23-Jul | 9:20 | 4 | 2 20 CHEN Kevi | PAN | 0 - 3 | 3 - 1 3,8,-5,3 | 3 - 0 7,5,5 | 5 | 2 |
| 1-4 2-3 | 23-Jul | 10:40 | 3 | 3 8 PEREZ Calvin | ESA | 0 - 3 | 1 - 3 | 3 - 0 3,2,8 | 4 | 3 |
| | | | | 4 11 TIKAY Jesser | NIC | 0 - 3 | 0 - 3 | 0 - 3 | 3 | 4 |


| Match | Date | Time | Table | SUB-12 BOYS' SINGLES - GROUP | 1 | 2 | 3 | 4 | Pts. | Pos. |
|------------|--------|-------|-------|------------------------------|-----|----------------|-------------------|----------------------|------|------|
| 1-3 2-4 | 23-Jul | 8:20 | 3 | 1 9 CASTRO Junior | NIC | 3 - 0 5,3,8 | 0 - 3 -3,-6,-5 | 3 - 0 6,9,8 | 5 | 2 |
| 1-2 3-4 | 23-Jul | 9:40 | 2 | 2 14 COELLO Oscar | HON | 0 - 3 | 0 - 3 -3,-5,-1 | 1 - 3 -9,-5,10,-9 | 3 | 4 |
| 1-4 2-3 | 23-Jul | 11:00 | 1 | 3 4 DE LA CRUZ Diego | GUA | 3 - 0 | 3 - 0 | 3 - 0 5,3,6 | 6 | 1 |
| | | | | 4 18 ATENCIO Emanuel | PAN | 0 - 3 | 3 - 1 | 0 - 3 | 4 | 3 |

| Match | Date | Time | Table | SUB-12 BOYS' SINGLES - GROUP | 1 | 2 | 3 | 4 | Pts. | Pos. |
|------------|--------|-------|-------|------------------------------|-----|----------------|----------------------|----------------------|------|------|
| 1-3 2-4 | 23-Jul | 8:40 | 1 | 1 13 MONCADA Ariel | HON | 3 - 0 5,6,7 | 3 - 0 2,2,4 | 3 - 0 4,5,8 | 6 | 1 |
| 1-2 3-4 | 23-Jul | 9:40 | 4 | 2 10 GOMEZ Alexander | NIC | 0 - 3 | 1 - 3 -10,-6,8,-7 | 3 - 0 8,5,9 | 4 | 3 |
| 1-4 2-3 | 23-Jul | 11:00 | 3 | 3 19 LEWIS Gabriel | PAN | 0 - 3 | 3 - 1 | 3 - 2 -11,5,6,7,5 | 5 | 2 |
| | | | | 4 5 MENDEZ Bryan | ESA | 0 - 3 | 0 - 3 | 2 - 3 | 3 | 4 |

Atrás

Menú





VOLEIBOL

RESULTADOS

Jornada 1

Jornada 2

Jornada 3

Jornada 4

Jornada 5

Resultados Completos

MINI VOLEIBOL

Complejo Deportivo de Mazatenango y Gimnasio
Escolar

PARTICIPANTES

- BELICE
- EL SALVADOR
- HONDURAS
- GUATEMALA
- NICARAGUA
- PANAMÁ



Menú



GUATEMALA 2014



| Equipo | I | II | Resultados | Genero |
|-----------------------|----------|----------|------------|-----------|
| Nicaragua Honduras | 25 10 | 25 10 | 2 0 | Femenino |
| Guatemala Panama | 25 2 | 25 9 | 2 0 | Femenino |
| Panama Salvador | 25 20 | 25 21 | 2 0 | Masculino |
| Guatemala Honduras | 25 9 | 25 7 | 2 0 | Masculino |



VOLEIBOL



| | | | | | |
|-----------|-----------|---|----|---|-------------|
| Femenino | HONDURAS | 1 | vs | 2 | EL SALVADOR |
| Masculino | NICARAGUA | 0 | vs | 2 | PANAMÁ |
| Femenino | PANAMÁ | 1 | vs | 2 | BELICE |
| Masculino | HONDURAS | 0 | vs | 2 | EL SALVADOR |
| Femenino | GUATEMALA | 2 | vs | 0 | NICARAGUA |

Atrás

Menú



VOLEIBOL



| | | |
|-------------|--------|-------------|
| EL SALVADOR | 0 vs 2 | NICARAGUA |
| PANAMÁ | 2 vs 1 | GUATEMALA |
| BELICE | 0 vs 2 | GUATEMALA |
| NICARAGUA | 2 vs 0 | EL SALVADOR |

Atrás

Menú



VOLEIBOL



| | | | |
|-----------|-------------|--------|-----------|
| Femenino | HONDURAS | 0 vs 2 | PANAMÁ |
| Masculino | EL SALVADOR | 0 vs 2 | GUATEMALA |
| Femenino | EL SALVADOR | 0 vs 2 | BELICE |
| Masculino | HONDURAS | 0 vs 2 | NICARAGUA |
| Femenino | NICARAGUA | 0 vs 2 | GUATEMALA |

Atrás

Menú



VOLEIBOL



| | | | |
|-----------|-----------|--------|-----------|
| Masculino | GUATEMALA | 0 vs 2 | NICARAGUA |
| Masculino | PANAMÁ | 2 vs 0 | HONDURAS |

Atrás

Menú



Siembra de Árboles

Taller de Reciclaje

Videojuegos

Feria de mi pueblo

Fauna Móvil

Día Recreativo

ACTIVIDADES EDUCATIVAS Y RECREATIVAS



Menú



Ceremonias

INAUGURACIÓN

Se realizó el 21 de julio a las 19:00 horas en el área de conciertos del parque temático XETULUL.

Se contó con la presencia de todas las delegaciones, autoridades de CODICADER e invitados especiales

CLAUSURA

Se realizó el 25 de julio a las 19:00 horas en el área de conciertos del parque temático XETULUL.

Se contó con la presencia de todas las delegaciones, autoridades de CODICADER e invitados especiales

Atrás

Menú



GALERÍA

FOTOS

VIDEO

BOLETINES

www.activate.com/codicader



Menú



GUATEMALA 2014

Siembra de Árboles

Se realizó en el Comando Aéreo del Sur, ubicado en Retalhuleu.

Se sembraron en total 1200 arbolitos de especies cítricas madereras y forestales, explicándole a cada niño la importancia de los arboles para la conservación del ambiente



TALLER DE RECICLAJE

Se desarrolló en el salón de los Corozos del IRTA con el apoyo del Ministerio de Ambiente de Guatemala realizando diversas actividades utilizando para ello material de reciclaje con el objetivo de que los niños comprendan la importancia de reciclar y reutilizar los elementos cotidianos.



Atrás

Menú



GUATEMALA 2014

VIDEOJUEGOS

- Se realizaron en la sala de juegos de los Hostales del IRTRA.
- Se le brindó a los niños y espacio para que en compañía de los integrantes de las demás delegaciones tuvieran la oportunidad de compartir diversos juegos de video



FERIA DE MI PUEBLO

- Se realizó en el Salón Municipal de San Felipe
- Es una actividad recreativa y cultural en la cual se exaltan los juegos tradicionales de Guatemala y Centroamérica buscando que los mismos trasciendan generaciones.
- Se les dio la oportunidad también de degustar diversos platillos y dulces típicos de la región sur occidental de Guatemala.



FAUNA MOVIL

- Se realizó en la cancha Municipal de San Felipe.
- En la actividad educativa los niños pudieron estar en contacto con diversas especies de animales entre arácnidos, reptiles teniendo la oportunidad de cargarlos y tomarse fotografías con ellos.



Atrás

Menú



DÍA RECREATIVO

- Se realizó en el Parque Acuático XOCOMIL del IRTRA.
- Los niños tuvieron la oportunidad de disfrutar del parque acuático mas grande de Centroamérica en compañía de los integrantes de todas las delegaciones .



Atrás

Menú



GUATEMALA 2014

COMITÉ ORGANIZADOR GUATEMALA 2014



GUATEMALA 2014