V JUEGOS DEPORTIVOS ESTUDIANTILES CENTROAMERICANOS NIVEL PRIMARIA -CODICADER- PANAMA 2013

MEMORIA TECNICA

Scanned with CamScanner

CODICADER

CONSEJO DEL ISTMO CENTROAMERICANO DE DEPORTE Y RECREACIÓN

PANAMÁ

V JUEGOS DEPORTIVOS ESTUDIANTILES CENTROAMERICANOS

NIVEL PRIMARIO

Panamá 2013

GOBIERNO NACIONAL

PANDEPORTES

CODICADER

MEDUCA

SISCA

Scanned with CamScanner

DIA -1-

Resultados

PANDEPORTES

V JUEGOS DEPORTIVOS ESTUDIANTILES CENTROAMERICANOS NIVEL PRIMARIO

Torneo de Ajedrez del CODICADER 2013
Categoría Infantil Sub 12 Sección Femenina

Ronda 1

CODICADER

MEDUCA PARA TODA LA VIDA MINISTERIO DE EDUCACIÓN

GOBIERNO NACIONAL REPÚBLICA DE PANAMÁ

1.1	1	Panama	2 - 3	6	Nicaragua
1		Hardy Robinson Yeisi Mileyka	1 : 0		Rodriguez Guerrero Diana Michelle
2		Herrera Concepción Yenifer Lineth	1 : 0		Alvarez Gutierrez Patricia
3		Castro Ibarra Naeley Daixa	0 : 1		Allen Campos Luisa Amanda
4		Arosemena Salgado Marian Eugenia	0 : 1		Hernandez Hernandez Nazira Massielle
5		Guillen Quintanar Lena Idaliz	0 : 1		Huerta Luja Berenice
1.2	2	Costa Rica		5	El Salvador
1		Orozco Centeno Melissa	0 : 1		Ortez Andrea
2		Jimenez Salas Kristel	0 : 1		Santos Judith
3		Trujillo Salas Maria Jose	0 : 1		Herrera Maryorie
4		Mendez Valerin Emmaury	0 : 1		Garcia Angie
5		Cespedes Hernandez Jimena	0 : 1		Avalos Sarai

DIA -1-

Resultados

PANDEPORTES

V JUEGOS DEPORTIVOS ESTUDIANTILES CENTROAMERICANOS NIVEL PRIMARIO

Torneo de Ajedrez del CODICADER 2013
Categoría Infantil Sub 12 Sección MASCULINA

Ronda 1

CODICADER

MEDUCA PARA TODA LA VIDA MINISTERIO DE EDUCACIÓN

GOBIERNO NACIONAL REPÚBLICA DE PANAMÁ

1.1	1	Panamá		6	Nicaragua
1		Sun Chin Robert PAtrick	½ : ½		Conrado Reyes Roger Sebastian
2		Karwat Martinez Marek Francisco	0 : 1		Sequeira Guadamuz Jhoel de Jesus
3		Akerman Dayan Joel	0 : 1		Castillo Sevilla Ian Eiffel
4		Quiel Arenas Ricardo Abdiel	0 : 1		Escobar Espinoza Edgar Antonio
5		Hernandez Sanchez Daniel Ramses	+ : -		-
1.2	2	Costa Rica		5	El Salvador
1		Ureña Bonilla Jordy Efrain	0 : 1		Melara Moises
2		Quesada Arauz Jean Carlos	0 : 1		Santos Oliver
3		Leon Fallas Sebastian	0 : 1		Ariza Luis
4		Godinez Hidalgo Javier	0 : 1		Medrano Daniel
5		Badilla Zeledon Denis	0 : 1		Piche Mauricio

Scanned with CamScanner

DIA -2-

Resultados

PANDEPORTES

V JUEGOS DEPORTIVOS ESTUDIANTILES CENTROAMERICANOS NIVEL PRIMARIO

Torneo de Ajedrez del CODICADER 2013
Categoría Infantil Sub 12 Sección Femenina

Ronda 2

CODICADER

MEDUCA PARA TODA LA VIDA MINISTERIO DE EDUCACIÓN

GOBIERNO NACIONAL REPÚBLICA DE PANAMÁ

2.1	**6**	**Nicaragua**	**0 : 5**	**4**	**Guatemala**
1		Rodriguez Guerrero Diana Michelle	0 : 1		Cruz Lima Kimberly
2		Alvarez Gutierrez Patricia	0 : 1		Natareno Roldan Keyla
3		Allen Campos Luisa Amanda	0 : 1		Sagastume Mariam
4		Hernandez Hernandez Nazira Massielle	0 : 1		Rodriguez Adriana
5		Huerta Luja Berenice	0 : 1		Mejia Ventura Bianca
2.3	**1**	**Panama**	**2 ½ ; 2 ½**	**2**	**Costa Rica**
1		Hardy Robinson Yeisi Mileyka	½ : ½		Orozco Centeno Melissa
2		Herrera Concepción Yenifer Lineth	1 : 0		Jimenez Salas Kristel
3		Castro Ibarra Naeley Daixa	0 : 1		Trujillo Salas Maria Jose
4		Arosemena Salgado Marian Eugenia	0 : 1		Mendez Valerin Emmaury
5		Guillen Quintanar Lena Idaliz	1 : 0		Cespedes Hernandez Jimena

Scanned with CamScanner

DIA -2-

Resultados

Torneo de Ajedrez del CODICADER 2013
Categoría Infantil Sub 12 Sección MASCULINA

Ronda 2

2.1	**6**	**Nicaragua**	**0 : 4**	**4**	**Guatemala**
1		Conrado Reyes Roger Sebastian	0 : 1		De Leon Roberto
2		Sequeira Guadamuz Jhoel de Jesus	½ : ½		Lopez Elias
3		Castillo Sevilla Ian Eiffel	0 : 1		Pirir Juan Jose
4		Escobar Espinoza Edgar Antonio	½ : ½		Gonzalez Marcos
5		-	- : +		Urizar Tojin Antonio
2.3	**1**	**Panamá**	**2 ½ ; 2 ½**	**2**	**Costa Rica**
1		Sun Chin Robert PAtrick	1 : 0		Ureña Bonilla Jordy Efrain
2		Karwat Martinez Marek Francisco	0 : 1		Quesada Arauz Jean Carlos
3		Akerman Dayan Joel	½ : ½		Leon Fallas Sebastian
4		Quiel Arenas Ricardo Abdiel	1 : 0		Godinez Hidalgo Javier
5		Hernandez Sanchez Daniel Ramses	0 : 1		Badilla Zeledon Denis

Scanned with CamScanner

DIA -3-

Resultados

PANDEPORTES

Torneo de Ajedrez del CODICADER 2013
Categoría Infantil Sub 12 Sección Femenina

Ronda 3

CODICADER

MEDUCA PARA TODA LA VIDA MINISTERIO DE EDUCACIÓN

GOBIERNO NACIONAL REPÚBLICA DE PANAMÁ

3.1	2	Costa Rica	2½ - 2½	6	Nicaragua
1		Orozco Centeno Melissa	0 : 1		Rodriguez Guerrero Diana Michelle
2		Jimenez Salas Kristel	1 : 0		Alvarez Gutierrez Patricia
3		Trujillo Salas Maria Jose	½ : ½		Allen Campos Luisa Amanda
4		Mendez Valerin Emmaury	1 : 0		Hernandez Hernandez Nazira Massielle
5		Cespedes Hernandez Jimena	0 : 1		Huerta Luja Berenice
3.3	**4**	**Guatemala**	**1½ - 3½**	**5**	**El Salvador**
1		Cruz Lima Kimberly	1 : 0		Ortez Andrea
2		Natareno Roldan Keyla	0 : 1		Santos Judith
3		Sagastume Mariam	½ : ½		Herrera Maryorie
4		Rodriguez Adriana	0 : 1		Garcia Angie
5		Mejia Ventura Bianca	0 : 1		Avalos Sarai

DIA -3-

Resultados

PANDEPORTES

Torneo de Ajedrez del CODICADER 2013
Categoría Infantil Sub 12 Sección MASCULINA

Ronda 3

CODICADER

MEDUCA PARA TODA LA VIDA MINISTERIO DE EDUCACIÓN

GOBIERNO NACIONAL REPÚBLICA DE PANAMÁ

3.1	2	Costa Rica	1 - 4	6	Nicaragua
1		Ureña Bonilla Jordy Efrain	0 : 1		Conrado Reyes Roger Sebastian
2		Quesada Arauz Jean Carlos	0 : 1		Sequeira Guadamuz Jhoel de Jesus
3		Leon Fallas Sebastian	0 : 1		Castillo Sevilla Ian Eiffel
4		Godinez Hidalgo Javier	0 : 1		Escobar Espinoza Edgar Antonio
5		Badilla Zeledon Denis	+ : -		-
3.3	**4**	**Guatemala**	**½ - 4½**	**5**	**El Salvador**
1		De Leon Roberto	0 : 1		Melara Moises
2		Lopez Elias	0 : 1		Santos Oliver
3		Pirir Juan Jose	0 : 1		Ariza Luis
4		Gonzalez Marcos	0 : 1		Medrano Daniel
5		Urizar Tojin Antonio	½ : ½		Piche Mauricio



Scanned with CamScanner

DIA -4-

Resultados

PANDEPORTES

Torneo de Ajedrez del CODICADER 2013
Categoría Infantil Sub 12 Sección Femenina

Ronda 4

CODICADER

MEDUCA PARA TODA LA VIDA MINISTERIO DE EDUCACIÓN

GOBIERNO NACIONAL REPÚBLICA DE PANAMÁ

4.1	6	Nicaragua	0 - 5	5	El Salvador
1		Rodriguez Guerrero Diana Michelle	0 : 1		Ortez Andrea
2		Alvarez Gutierrez Patricia	0 : 1		Santos Judith
3		Allen Campos Luisa Amanda	0 : 1		Herrera Maryorie
4		Hernandez Hernandez Nazira Massielle	0 : 1		Garcia Angie
5		Huerta Luja Berenice	0 : 1		Avalos Sarai
4.2	**1**	**Panama**	**½ - 4½**	**4**	**Guatemala**
1		Hardy Robinson Yeisi Mileyka	0 : 1		Cruz Lima Kimberly
2		Herrera Concepción Yenifer Lineth	½ : ½		Natareno Roldan Keyla
3		Castro Ibarra Naeley Daixa	0 : 1		Sagastume Mariam
4		Arosemena Salgado Marian Eugenia	0 : 1		Rodriguez Adriana
5		Guillen Quintanar Lena Idaliz	0 : 1		Mejia Ventura Bianca

DIA -4-

Resultados

PANDEPORTES

Torneo de Ajedrez del CODICADER 2013
Categoría Infantil Sub 12 Sección MASCULINA

Ronda 4

CODICADER

MEDUCA PARA TODA LA VIDA MINISTERIO DE EDUCACIÓN

GOBIERNO NACIONAL REPÚBLICA DE PANAMÁ

4.1	6	Nicaragua	1 - 4	5	El Salvador
1		Conrado Reyes Roger Sebastian	0 : 1		Melara Moises
2		Sequeira Guadamuz Jhoel de Jesus	0 : 1		Santos Oliver
3		Castillo Sevilla Ian Eiffel	1 : 0		Ariza Luis
4		Escobar Espinoza Edgar Antonio	0 : 1		Medrano Daniel
5		-	- : +		Piche Mauricio
4.2	**1**	**Panamá**	**1½ - 3½**	**4**	**Guatemala**
1		Sun Chin Robert PAtrick	½ : ½		De Leon Roberto
2		Karwat Martinez Marek Francisco	0 : 1		Lopez Elias
3		Akerman Dayan Joel	0 : 1		Pirir Juan Jose
4		Quiel Arenas Ricardo Abdiel	0 : 1		Gonzalez Marcos
5		Hernandez Sanchez Daniel Ramses	1 : 0		Urizar Tojin Antonio

Scanned with CamScanner

Torneo de Ajedrez del CODICADER 2013

Categoría Infantil Sub 12 Sección Masculina

Clasificación tras ronda 4

Rank	Equipo	Part.	+	=	-	Pts.	MP
1	El Salvador	3	3	0	0	13½	6
2	Nicaragua	4	2	0	2	9½	4
3	Guatemala	3	2	0	1	8	4
4	Panamá	3	0	1	2	5½	1
5	Costa Rica	3	0	1	2	3½	1
6	Honduras	0	0	0	0	0	0

Categoría Infantil Sub 12 Sección Femenina

Clasificación tras ronda 4

Rank	Equipo	Part.	+	=	-	Pts.	MP
1	El Salvador	3	3	0	0	13½	6
2	Guatemala	3	2	0	1	11	4
3	Nicaragua	4	1	1	2	5½	3
4	Costa Rica	3	0	2	1	5	2
5	Panama	3	0	1	2	5	1
6	Honduras	0	0	0	0	0	0

Scanned with CamScanner

Torneo de Ajedrez del CODICADER 2013

Categoría Infantil Sub 12 Sección Masculina

Clasificación final

Rank	Equipo	Part.	+	=	-	Pts.	Res.
1	El Salvador	4	4	0	0	18½	0
2	Guatemala	4	3	0	1	13	0
3	Nicaragua	4	2	0	2	9½	0
4	Panamá	4	0	1	3	5½	0
5	Costa Rica	4	0	1	3	3½	0
6	Honduras	0	0	0	0	0	0

Categoría Infantil Sub 12 Sección Femenina

Clasificación final

Rank	Equipo	Part.	+	=	-	Pts.	Res.
1	El Salvador	4	4	0	0	18½	0
2	Guatemala	4	3	0	1	14½	0
3	Costa Rica	4	0	2	2	6½	0
4	Nicaragua	4	1	1	2	5½	0
5	Panama	4	0	1	3	5	0
6	Honduras	0	0	0	0	0	0

Scanned with CamScanner

DIA -5-

Resultados

PANDEPORTES

Torneo de Ajedrez del CODICADER 2013
Categoría Infantil Sub 12 Sección Femenina

Ronda 5

CODICADER

MEDUCA PARA TODA LA VIDA MINISTERIO DE EDUCACIÓN

GOBIERNO NACIONAL REPÚBLICA DE PANAMÁ

5.2	**4**	**Guatemala**	**3½ - 1½**	**2**	**Costa Rica**
1		Cruz Lima Kimberly	0 : 1		Orozco Centeno Melissa
2		Natareno Roldan Keyla	1 : 0		Jimenez Salas Kristel
3		Sagastume Mariam	1 : 0		Trujillo Salas Maria Jose
4		Rodriguez Adriana	½ : ½		Mendez Valerin Emmaury
5		Mejia Ventura Bianca	1 : 0		Cespedes Hernandez Jimena
5.3	**5**	**El Salvador**	**5 - 0**	**1**	**Panama**
1		Ortez Andrea	1 : 0		Hardy Robinson Yeisi Mileyka
2		Santos Judith	1 : 0		Herrera Concepción Yenifer Lineth
3		Herrera Maryorie	1 : 0		Castro Ibarra Naeley Daixa
4		Garcia Angie	1 : 0		Arosemena Salgado Marian Eugenia
5		Avalos Sarai	1 : 0		Guillen Quintanar Lena Idaliz

DIA -5-

Resultados

PANDEPORTES

Torneo de Ajedrez del CODICADER 2013
Categoría Infantil Sub 12 Sección MASCULINA

Ronda 5

CODICADER

MEDUCA PARA TODA LA VIDA MINISTERIO DE EDUCACIÓN

GOBIERNO NACIONAL REPÚBLICA DE PANAMÁ

5.2	**4**	**Guatemala**	**5 - 0**	**2**	**Costa Rica**
1		De Leon Roberto	1 : 0		Ureña Bonilla Jordy Efrain
2		Lopez Elias	1 : 0		Quesada Arauz Jean Carlos
3		Pirir Juan Jose	1 : 0		Leon Fallas Sebastian
4		Gonzalez Marcos	1 : 0		Godinez Hidalgo Javier
5		Urizar Tojin Antonio	1 : 0		Badilla Zeledon Denis
5.3	**5**	**El Salvador**	**5 - 0**	**1**	**Panamá**
1		Melara Moises	1 : 0		Sun Chin Robert PAtrick
2		Santos Oliver	1 : 0		Karwat Martinez Marek Francisco
3		Ariza Luis	1 : 0		Akerman Dayan Joel
4		Medrano Daniel	1 : 0		Quiel Arenas Ricardo Abdiel
5		Piche Mauricio	1 : 0		Hernandez Sanchez Daniel Ramses

Scanned with CamScanner

DIA -1- Resultados

V JUEGOS DEPORTIVOS ESTUDIANTILES CENTROAMERICANOS NIVEL PRIMARIO

CODICADER

MEDUCA PARA TODA LA VIDA MINISTERIO DE EDUCACIÓN

GOBIERNO NACIONAL
REPÚBLICA DE PANAMÁ

PANDEPORTES

NICARAGUA

MASCULINO

DORSAL	NOMBRE	Salto Ase	Salto Cruz	Salto Garr	Salto Trip	Lanz. Jab	Lanz. Presc	Lanz. Atrás	Lanz. Rot.	Rel. Vel. Esl.	Rel. F.1	Rel. Vel. Vall.	Rel.Vall.	Rel.Vall. Curva	Rel.Marcha	Rel.Escalera	Resistencia
1	Cruz, Luis Onel			2				7.40							20.31	6.33	
2	Jimenez, Walter Antonio			3				7.40							22.06	7.03	
3	Rodriguez, Erick Aron			2				9.80							22.75	6.99	
4	Rodriguez, Nahúm			3				7.40							22.20	7.66	
5	Quiroz, Jefferson Manuel			3				8.00							22.64	7.06	
	TOTAL			13				40.00							109.96	35.07	

DIA -1- Resultados

V JUEGOS DEPORTIVOS ESTUDIANTILES CENTROAMERICANOS NIVEL PRIMARIO

CODICADER

MEDUCA PARA TODA LA VIDA MINISTERIO DE EDUCACIÓN

GOBIERNO NACIONAL
REPÚBLICA DE PANAMÁ

PANDEPORTES

NICARAGUA

FEMENINO

DORSAL	NOMBRE	Salto Ase	Salto Cruz	Salto Garr	Salto Trip	Lanz. Jab	Lanz. Presc	Lanz. Atrás	Lanz. Rot.	Rel. Vel. Esl.	Rel. F.1	Rel. Vel. Vall.	Rel.Vall.	Rel.Vall. Curva	Rel.Marcha	Rel.Escalera	Resistencia
1	Lopez, Stalin Nohemi			0				5.20							22.33	7.39	
2	Carballo, Alison Nallelis			2				6.00							23.62	6.81	
3	Lugo, Roxi Dallana			3				8.40							21.30	6.75	
4	Lopez, Maria Yubelka			2				6.80							27.06	7.56	
5	Gomez, Erlinda Javiera			2				6.00							28.24	8.03	
	TOTAL			9				32.40							122.55	36.54	

Scanned with CamScanner

DIA -1-

Resultados por Pais

V JUEGOS DEPORTIVOS ESTUDIANTILES CENTROAMERICANOS NIVEL PRIMARIO

CODICADER

MEDUCA PARA TODA LA VIDA MINISTERIO DE EDUCACIÓN

GOBIERNO NACIONAL
REPUBLICA DE PANAMA

N°	PAIS	Salto Ase	Salto Cruz	Salto Garr	Salto Trip	Lanz. Jab	Lanz. Presc	Lanz. Atrás	Lanz. Rot.	Rel. Vel. Esl.	Rel. F.1	Rel. Vel. Vall.	Rel.Vall.	Rel.Vall. Curva	Rel.Marcha	Rel.Escalera	Resistencia	TOTAL Puntos
1	PANAMA			69				252.40							698.65	199.71		
	Punt.			6				5							4	4		19
2	EL SALVADOR			52				168.40							496.13	137.73		
	Punt.			4				2							6	6		18
3	GUATEMALA			56				252.60							708.04	208.21		
	Punt.			5				6							3	3		17
4	COSTA RICA			52				185.00							533.73	148.79		
	Punt.			4				3							5	5		17
5	HONDURAS			43				211.00							848.05	221.89		
	Punt.			2				4							2	2		10
6	NICARAGUA			27				92.00							232.51	102.23		
	Punt.			1				1							1	1		4

Scanned with CamScanner

DIA -1-

Resultados por Pais

N°	PAIS	Salto Ase	Salto Cruz	Salto Garr	Salto Trip	Lanz. Jab	Lanz. Presc	Lanz. Atrás	Lanz. Rot.	Rel. Vel. Esl.	Rel. F.1	Rel. Vel. Vall.	Rel.Vall.	Rel.Vall. Curva	Rel.Marcha	Rel.Escalera	Resistencia	TOTAL Puntos
1	EL SALVADOR		1044	53			90	168.40			362.87	297.09			496.13	137.73		
	Punt.		6	5			6	3			5	6			5	5		41
2	PANAMA		966	54			67	181.00			412.73	303.66			475.31	135.15		
	Punt.		4	6			5	5			4	4			6	6		40
3	GUATEMALA		979	45			48	175.80			227.01	299.83			516.69	142.88		
	Punt.		5	3			4	4			6	5			4	4		35
4	COSTA RICA		844	52			40	185.00			430.49	308.16			533.78	148.89		
	Punt.		2	4			2	6			3	3			3	3		26
5	HONDURAS		865	37			42	150.00			461.01	326.68			584.70	151.65		
	Punt.		3	2			3	2			2	2			2	2		18
6	NICARAGUA		502	23			28	72.40			213.38	163.00			232.51	71.71		
	Punt.		1	1			1	1			1	1			1	1		8

Scanned with CamScanner

Resultados

V JUEGOS DEPORTIVOS ESTUDIANTILES CENTROAMERICANOS NIVEL PRIMARIO

CODICADER

MEDUCA PARA TODA LA VIDA MINISTERIO DE EDUCACIÓN

GOBIERNO NACIONAL
REPÚBLICA DE PANAMÁ

PANDEPORTES

NICARAGUA

MASCULINO

DORSAL	NOMBRE	Salto Ase	Salto Cruz	Salto Garr	Salto Trip	Lanz. Jab	Lanz. Presc	Lanz. Atrás	Lanz. Rot.	Rel. Vel. Esl.	Rel. F.1	Rel. Vel. Vall.	Rel.Vall.	Rel.Vall. Curva	Rel.Marcha	Rel.Escalera	Resistencia
1	Cruz, Luis Onel		55	2			5	7.40			20.70	15.98			20.31	6.33	
2	Jimenez, Walter Antonio		45	3			1	7.40			19.45	16.36			22.06	7.03	
3	Rodriguez, Erick Aron		48	2			1	9.80			20.24	14.72			22.75	6.99	
4	Rodriguez, Nahúm		46	3			4	7.40			20.94	17.27			22.20	7.66	
5	Quiroz, Jefferson Manuel		57	3			4	8.00			20.55	16.26			22.64	7.06	
	TOTAL		251	13			15	40.00			101.88	80.59			109.96	35.07	

DIA -2-

Resultados

Scanned with CamScanner

GOBIERNO NACIONAL
REPUBLICA DE PANAMA

MEDUCA PARA TODA LA VIDA
MINISTERIO DE EDUCACIÓN

CODICADER

V JUEGOS DEPORTIVOS ESTUDIANTILES CENTROAMERICANOS NIVEL PRIMARIO

NICARAGUA

FEMENINO

DORSAL	NOMBRE	Salto Ase	Salto Cruz	Salto Garr	Salto Trip	Lanz. Jab	Lanz. Presc	Lanz. Atrás	Lanz. Rot.	Rel. Vel. Esl.	Rel. F.1	Rel. Vel. Vall.	Rel.Vall.	Rel.Vall. Curva	Rel.Marcha	Rel.Escalera	Resistencia
1	Lopez, Stalin Nohemi		50	1			1	5.20			22.32	17.81			22.33	7.39	
2	Carballo, Alison Nallelis		48	2			5	6.00			21.50	17.00			23.62	6.81	
3	Lugo, Roxi Dallana		53	3			5	8.40			20.68	14.72			21.30	6.75	
4	Lopez, Maria Yubelka		48	2			1	6.80			23.08	17.48			27.06	7.56	
5	Gomez, Erlinda Javiera		52	2			1	6.00			23.92	16.26			28.24	8.03	
	TOTAL		251	10			13	32.40			111.5	83.27			122.55	36.54	

Scanned with CamScanner

DIA -4-

Resultados por Pais

V JUEGOS DEPORTIVOS ESTUDIANTILES CENTROAMERICANOS NIVEL PRIMARIO

CODICADER

MEDUCA PARA TODA LA VIDA MINISTERIO DE EDUCACIÓN

GOBIERNO NACIONAL REPÚBLICA DE PANAMÁ

N°	PAIS	Salto Ase	Salto Cruz	Salto Garr	Salto Trip	Lanz. Jab	Lanz. Presc	Lanz. Atrás	Lanz. Rot.	Rel. Vel. Esl.	Rel. F.1	Rel. Vel. Vall.	Rel.Vall.	Rel.Vall. Curva	Rel.Marcha	Rel.Escalera	Resistencia	TOTAL Puntos
1	PANAMA		966	55	58		67	181.00	60	312.03	412.73	303.66		336.45	475.31	135.15		
	Punt.		4	6	6		5	5	6	6	4	4		6	6	6		64
2	EL SALVADOR		1044	53	56		90	168.40	58	325.16	362.87	297.09		352.86	496.13	137.73		
	Punt.		6	5	5		6	3	3	5	5	6		3	5	5		57
3	GUATEMALA		979	45	55		48	175.80	59	327.75	227.01	299.83		343.12	516.69	142.88		
	Punt.		5	3	4		4	4	5	3	6	5		5	4	4		52
4	COSTA RICA		844	52	54		40	185.00	58	327.30	430.49	308.16		345.08	533.78	148.89		
	Punt.		2	4	3		2	6	3	4	3	3		4	3	3		40
5	HONDURAS		865	37	49		42	150.00	59	353.90	461.01	326.68		369.96	584.70	151.65		
	Punt.		3	2	2		3	2	5	2	2	2		2	2	2		29
6	NICARAGUA		502	23	25		28	72.40	30	171.33	213.38	163.00		175.68	232.51	71.71		
	Punt.		1	1	1		1	1	1	1	1	1		1	1	1		12

Scanned with CamScanner

Resultados

V JUEGOS DEPORTIVOS ESTUDIANTILES CENTROAMERICANOS NIVEL PRIMARIO

CODICADER

MEDUCA PARA TODA LA VIDA MINISTERIO DE EDUCACIÓN

GOBIERNO NACIONAL
REPÚBLICA DE PANAMÁ

PANDEPORTES

NICARAGUA

MASCULINO

DORSAL	NOMBRE	Salto Ase	Salto Cruz	Salto Garr	Salto Trip	Lanz. Jab	Lanz. Presc	Lanz. Atrás	Lanz. Rot.	Rel. Vel. Esl.	Rel. F.1	Rel. Vel. Vall.	Rel.Vall.	Rel.Vall. Curva	Rel.Marcha	Rel.Escalera	Resistencia
1	Cruz, Luis Onel		55	2	3		5	7.40	3	15.76	20.70	15.98		16.36	20.31	6.33	
2	Jimenez, Walter Antonio		45	3	3		1	7.40	3	16.24	19.45	16.36		17.77	22.06	7.03	
3	Rodriguez, Erick Aron		48	2	3		1	9.80	3	15.99	20.24	14.72		16.91	22.75	6.99	
4	Rodriguez, Nahúm		46	3	3		4	7.40	3	17.02	20.94	17.27		17.35	22.20	7.66	
5	Quiroz, Jefferson Manuel		57	3	3		4	8.00	3	16.03	20.55	16.26		16.55	22.64	7.06	
	TOTAL		251	13	15		15	40.00	15	81.04	101.88	80.59		84.94	109.96	35.07	

DIA -4-

Resultados

Scanned with CamScanner

V JUEGOS DEPORTIVOS ESTUDIANTILES CENTROAMERICANOS NIVEL PRIMARIO

CODICADER

MEDUCA PARA TODA LA VIDA MINISTERIO DE EDUCACIÓN

GOBIERNO NACIONAL
REPUBLICA DE PANAMA

NICARAGUA

FEMENINO

DORSAL	NOMBRE	Salto Ase	Salto Cruz	Salto Garr	Salto Trip	Lanz. Jab	Lanz. Presc	Lanz. Atrás	Lanz. Rot.	Rel. Vel. Esl.	Rel. F.1	Rel. Vel. Vall.	Rel.Vall.	Rel.Vall. Curva	Rel.Marcha	Rel.Escalera	Resistencia
1	Lopez, Stalin Nohemi		50	1	1		1	5.20	3	17.79	22.32	17.81		18.74	22.33	7.39	
2	Carballo, Alison Nallelis		48	2	2		5	6.00	3	16.81	21.50	17.00		17.09	23.62	6.81	
3	Lugo, Roxi Dallana		53	3	3		5	8.40	3	16.90	20.68	14.72		17.41	21.30	6.75	
4	Lopez, Maria Yubelka		48	2	2		1	6.80	3	17.49	23.08	17.48		18.12	27.06	7.56	
5	Gomez, Erlinda Javiera		52	2	2		1	6.00	3	21.30	23.92	16.26		19.38	28.24	8.03	
	TOTAL		251	10	10		13	32.40	15	90.29	111.5	83.27		90.74	122.55	36.54	

Scanned with CamScanner

DIA -5-

Resultados

V JUEGOS DEPORTIVOS ESTUDIANTILES CENTROAMERICANOS NIVEL PRIMARIO

CODICADER

MEDUCA PARA TODA LA VIDA MINISTERIO DE EDUCACIÓN

GOBIERNO NACIONAL
REPÚBLICA DE PANAMÁ

PANDEPORTES

NICARAGUA

MASCULINO

DORSAL	NOMBRE	Salto Ase	Salto Cruz	Salto Garr	Salto Trip	Lanz. Jab	Lanz. Presc	Lanz. Atrás	Lanz. Rot.	Rel. Vel. Esl.	Rel. F.1	Rel. Vel. Vall.	Rel.Velo. Curva	Rel.Vall. Curva	Rel.Marcha	Rel.Escalera	Resistencia
1	Cruz, Luis Onel	2.02	55	2	3	13.60	5	7.40	3	15.76	20.70	15.98	16.54	16.36	20.31	6.33	11
2	Jimenez, Walter Antonio	1.95	45	3	3	18.20	1	7.40	3	16.24	19.45	16.36	15.09	17.77	22.06	7.03	9
3	Rodriguez, Erick Aron	2.04	48	2	3	24.80	1	9.80	3	15.99	20.24	14.72	16.68	16.91	22.75	6.99	10
4	Rodriguez, Nahúm	1.75	46	3	3	20.80	4	7.40	3	17.02	20.94	17.27	16.54	17.35	22.20	7.66	11
5	Quiroz, Jefferson Manuel	1.72	57	3	3	19.20	4	8.00	3	16.03	20.55	16.26	16.66	16.55	22.64	7.06	11
	TOTAL	9.48	251	13	15	96.60	15	40.00	15	81.04	101.88	80.59	81.51	84.94	109.96	35.07	52

Scanned with CamScanner

Resultados

DIA -5-

V JUEGOS DEPORTIVOS ESTUDIANTILES CENTROAMERICANOS NIVEL PRIMARIO

CODICADER

MEDUCA PARA TODA LA VIDA MINISTERIO DE EDUCACIÓN

GOBIERNO NACIONAL
REPUBLICA DE PANAMA

PANDEPORTES

NICARAGUA

FEMENINO

DORSAL	NOMBRE	Salto Ase	Salto Cruz	Salto Garr	Salto Trip	Lanz. Jab	Lanz. Presc	Lanz. Atrás	Lanz. Rot.	Rel. Vel. Esl.	Rel. F.1	Rel. Vel. Vall.	Rel.Velo. Curva	Rel.Vall. Curva	Rel.Marcha	Rel.Escalera	Resistencia
1	Lopez, Stalin Nohemi	1.66	50	1	1	9.20	1	5.20	3	17.79	22.32	17.81	17.62	18.74	22.33	7.39	9
2	Carballo, Alison Nallelis	1.70	48	2	2	14.20	5	6.00	3	16.81	21.50	17.00	16.29	17.09	23.62	6.81	10
3	Lugo, Roxi Dallana	1.80	53	3	3	20.40	5	8.40	3	16.90	20.68	14.72	17.11	17.41	21.30	6.75	11
4	Lopez, Maria Yubelka	1.70	48	2	2	14.20	1	6.80	3	17.49	23.08	17.48	16.38	18.12	27.06	7.56	10
5	Gomez, Erlinda Javiera	1.59	52	2	2	12.80	1	6.00	3	21.30	23.92	16.26	18.24	19.38	28.24	8.03	9
	TOTAL	8.45	251	10	10	70.80	13	32.40	15	90.29	111.5	83.27	85.64	90.74	122.55	36.54	49

Scanned with CamScanner

DIA -4-

Resultados por Pais

V JUEGOS DEPORTIVOS ESTUDIANTILES CENTROAMERICANOS NIVEL PRIMARIO

N°	PAIS	Salto Ase	Salto Cruz	Salto Garr	Salto Trip	Lanz. Jab	Lanz. Presc	Lanz. Atrás	Lanz. Rot.	Rel. Vel. Esl.	Rel. F.1	Rel. Vel. Vall.	Rel.Valo. Curva	Rel.Vall. Curva	Rel.Marcha	Rel.Escalera	Resistencia	TOTAL Puntos
1	PANAMA	38.32	966	55	58	338.80	67	181.00	60	312.03	412.73	303.66	320.41	336.45	475.31	135.15	204	
	Punt.	6	4	6	6	6	5	5	6	6	4	4	6	6	6	6	5	87
2	EL SALVADOR	36.23	1044	53	56	309.9	90	168.40	58	325.16	362.87	297.09	331.76	352.86	496.13	137.73	201	
	Punt.	3	6	5	5	5	6	3	3	5	5	6	3	3	5	5	4	72
3	GUATEMALA	37.04	979	45	55	289.5	48	175.80	59	327.75	227.01	299.83	324.30	343.12	516.69	142.88	211	
	Punt.	4	5	3	4	3	4	4	5	3	6	5	5	5	4	4	6	70
4	COSTA RICA	37.16	844	52	54	308.00	40	185.00	58	327.30	430.49	308.16	326.5	345.08	533.78	148.89	198	
	Punt.	5	2	4	3	4	2	6	3	4	3	3	4	4	3	3	3	56
5	HONDURAS	31.52	865	37	49	237.20	42	150.00	59	353.90	461.01	326.68	346.18	369.96	584.70	151.65	171	
	Punt.	2	3	2	2	2	3	2	5	2	2	2	2	2	2	2	2	37
6	NICARAGUA	17.93	502	23	25	167.4	28	72.40	30	171.33	213.38	163.00	177.15	175.68	232.51	71.71	101	
	Punt.	1	1	1	1	1	1	1	1	1	1	1	1	1	1	1	1	16

Scanned with CamScanner

DIA -5-

RESULTADOS DISCAPACIDAD

CODICADER

MEDUCA
PARA TODA LA VIDA
MINISTERIO DE EDUCACIÓN

GOBIERNO NACIONAL
REPÚBLICA DE PANAMÁ

100 MTS PLANOS FEMENINO

No.	I Apellido	II Apellido	Nombre (s)	Pais	Clasificación	Tiempo	Posición
120	LEWIS	PINNER	BRICHENY ELIZABETH	NICA	T 12	34.9	1
169	VIVAS	PEREZ	ANA KARINA	PANA	T Y F 11	38.0	2
155	GARCIA	VENTURA	PERLA THAMAR	ESA	T Y F 12	41.6	3
156	RIVERA	RIVAS	BERTA ALICIA	ESA	T Y F 11	1.15.8	4

174	CASTRELLON	CANDANEDO	SISSI GISSELL	PANA	T 54	1.04.9	1
139	MORALES	SAQUIC	MANUELA LEONOR	GUA	T 54	1.16.7	2

154	GUEVARA	VARGAS	BEREÑISE NOELY	ESA	Ty F 37	47.8	1
119	LOPEZ	OBANDO	MARIA BELEN	NICA	T 36	1.27.4	2
138	MARTINEZ	GIRON	ESTEFANY ADRIANA	GUA	T Y F 36	1.52.8	3

151	MEJIA	AVALOS	XIOMARA YAMILETH	ESA	T 21	43.1	1
116	BRACAMONTE	SOLANO	SUYEN MAGDALENA	NICA	T 21	55.7	2
173	ORTEGA	RODRIGUEZ	EULOGIA DEL CARMEN	PANA	T Y F 21	56.9	3
136	TEBALAN	FUENTES	KIMBERLY LUCERO	GUA	T Y F 21	1.01.4	4
137	TOCK	CONTRERAS	MARIAJIMENA DE LOS ANGE	GUA	T Y F 21	1.03.5	5
170	DE OBALDIA	ARENAS	DORIS	PANA	T Y F 21	1.07.0	6
153	GÓMEZ	ESPERANZA	MARTA MARIA	ESA	T Y F 21	1.14.6	7
152	GLEDIS	MILAGRO	UMANZOR MARADIAGA	ESA	T Y F 21	1.24.3	8

172	MORALES	ORTEGA	ANA BASILIA	PANA	T Y F 20	32.9	1
134	TUYUC	GABRIEL	ELSY MARICENIA	GUA	T Y F 20	36.9	2
118	VALDIVIA	ISMAEL	ODALYS JASMINA	NICA	T 20	38.5	3
148	GARCIA	ALFARO	SONIA STEPHANIE	ESA	T Y F 20	40.2	4
149	RIVERA	MORÁN	NALLELY TATIANA	ESA	T Y F 20	40.8	5
135	MORALES	MONTERROSO	GLORIA PAOLA	GUA	T Y F 20	1.01.1	6

117	GUTIERREZ	SARAVIA	ANA MARIA	NICA	T 60	30.6	1
167	BACORIZO	DEGAIZA	KELLY	PANA	T Y F 60	33.2	2
133	MONZON	BELETZUY	EVELYN KARINA	GUA	T Y F 60	33.6	3
132	CHUM	SANCHEZ	MARIA LUISA	GUA	T Y F 60	35.7	4
150	LÓPEZ	SOSA	JOSELYN NOEMI	ESA	T Y F 60	39-1	5
168	OVALLE	SOTO	NANCY SAMARIT	PANA	T Y F 60	41.3	6

Scanned with CamScanner

DIA -5-5-

RESULTADOS DISCAPACIDAD

CODICADER

MEDUCA
PARA TODA LA VIDA
MINISTERIO DE EDUCACIÓN

GOBIERNO NACIONAL
REPÚBLICA DE PANAMÁ

200 MTS MASCULINOS

No.	I Apellido	II Apellido	Nombre (s)	Pais	Clasificación	Tiempo	Posición
111	ROJAS	ROJAS	LEONIDAS RAMON	NICA	T 12	39.8	1
131	CHACHALAC	PALACIOS	JOSE MIGUEL	GUA	T Y F 12	47	2
130	BARRIENTOS	CARRILLO	ENRIQUE FAUSTINO	GUA	T Y F 12	48.1	3
147	SANCHES	VIDES	DENIS ANILBER	ESA	T Y F 11	38.6	1
161	LEDEZMA	PEÑALOSA	MARIO	PANA	T Y F 11	53.2	2
146	PORTILLO		CRISTIAN ALEXANDER	ESA	T Y F 11	53.6	3
121	AGUILAR	BARRENO	DAVID ABRAHAM	GUA	T 54	52.1	1
157	JURADO	BARRERA	JEREMY JOSSAN	PANA	T 54	1.02.5	2
128	HERNANDEZ	LEON	TIMY JACK	GUA	T Y F 46	36.6	1
166	GIL		ANGEL	PANA	T Y F 46	38.7	2
129	PEREZ	AGUSTIN	JOSE FELICIANO	GUA	T Y F 37	39.3	1
115	DOMINGUEZ	ROSALES	BAYARDO JOSE	NICA	T 37	51.2	2
145	VILLEGAS	LÓPEZ	JEISON IVÁN	ESA	T Y F 36	1.01.1	3
162	UREÑA	IZQUIERDO	ALDAIR EDIER	PANA	T Y F 21	34.6	1
126	MORATAYA	FRANCO	ERICK GIOVANNI	GUA	T Y F 21	38.8	2
163	VASQUEZ		ENOS JOEL	PANA	T Y F 21	41.4	3
127	BARRIENTOS	BARRIOS	MARCO JUAN	GUA	T Y F 21	42.3	4
114	ARCE	SANCHEZ	DAVID JOSUE	NICA	T 21	45.8	5
144	MANZANO	SOSA	ALEJANDRO ERNESTO	ESA	T Y F 21	49.4	6
164	JULIO	MORALES	JONHY EDUARDO	PANA	T Y F 20	27.2	1
112	HERNANDEZ	ALVARADO	GUSTAVO FERNANDO	NICA	T 20	29.1	2
165	MEZA	JIMENEZ	WILMAR ANTONIO	PANA	T Y F 20	29.3	3
140	MOLINA	GRANDOS	JOSE SANTOS	ESA	T Y F 20	30.1	4
141	MORENO	MORENO	JOSUE ISAIAS	ESA	T Y F 20	30.6	5
124	TUCTUC	TUYUC	ELIAS ISAAC	GUA	T Y F 20	31.2	6
125	WILLIAMS	GUDIEL	JONNY ALEXANDER	GUA	T Y F 20	33.3	7
122	ALVISUREZ	CHAVEZ	HERSON IVAN	GUA	T y F 60	28.0	1
113	RODRIGUEZ	ACUÑA	JACIELL BISMARC	NICA	T Y F 60	28.3	2
142	ARRIANZA	SANDOVAL	WILSON EDENILSON	ESA	T Y F 60	29.2	3
123	DARDON		JOSE ARMANDO	GUA	T 60	29.6	4
158	MOJICA	CACERES	GERALDO JOEL	PANA	T Y F 60	31.6	5
143	DUARTE	ESTRADA	JOSE EDUARDO	ESA	T y F.60	31.9	6
159	AIZPRUA	RODRIGUEZ	ANTHONY RAFAEL	PANA	T Y F 60	38.5	7

Scanned with CamScanner

DIA -3-

Resultados

CODICADER

MEDUCA
PARA TODA LA VIDA
MINISTERIO DE EDUCACIÓN

GOBIERNO NACIONAL
REPÚBLICA DE PANAMÁ

LANZAMIENTO DE BALA FEMENINO

No.	I Apellido	II Apellido	Nombre (s)	Pais	Clasificación	Mejor Marca	Posición
169	VIVAS	PEREZ	ANA KARINA	PANA	T Y F 11	3.78	1
155	GARCIA	VENTURA	PERLA THAMAR	ESA	T Y F 12	3.34	2
156	RIVERA	RIVAS	BERTA ALICIA	ESA	T Y F 11	2.34	3
138	MARTINEZ	GIRON	ESTEFANY ADRIANA	GUA	PC	2.92	1
154	GUEVARA	VARGAS	BERENISE NOELY	ESA	T 37	2.02	2
171	CONDUMI	ALVAREZ	YERIKA CHANELL	PANA	T Y F 20	4.82	1
172	MORALES	ORTEGA	ANA BASILIA	PANA	T Y F 20	4.48	2
148	GARCIA	ALFARO	SONIA STEPHANIE	ESA	T Y F 20	4.27	3
135	MORALES	MONTERROSO	GLORIA PAOLA	GUA	T Y F 20	2.23	4
151	MEJIA	AVALOS	XIOMARA YAMILETH	ESA	T 21	4.16	1
173	ORTEGA	RODRIGUEZ	EULOGIA DEL CARMEN	PANA	T Y F 21	2.20	2
137	TOCK	CONTRERAS	MARIAJIMENA DE LOS ANGELES	GUA	T Y F 21	2.10	3
170	DE OBALDIA	ARENAS	DORIS	PANA	T Y F 21	1.74	4
133	MONZON	BELETZUY	EVELYN KARINA	GUA	T Y F 60	5.83	1
150	LÓPEZ	SOSA	JOSELYN NOEMI	ESA	T Y F 60	5.51	2
168	OVALLE	SOTO	NANCY SAMARIT	PANA	T Y F 60	4.08	3
152	GLEDIS	MILAGRO	UMANZOR MARADIAGA	ESA	T Y F 60	2.26	4

LANZAMIENTO DE BALA MASCULINO

131	CHACHALAC	PALACIOS	JOSE MIGUEL	GUA	T Y F 12	4.00	1
130	BARRIENTOS	CARRILLO	ENRIQUE FAUSTINO	GUA	T Y F 12	3.27	2
146	PORTILLO		CRISTIAN ALEXANDER	ESA	T Y F 11	3.19	3
147	SANCHES	VIDES	DENIS ANILBER	ESA	T Y F 11	3.04	4
161	LEDEZMA	PEÑALOSA	MARIO	PANA	T Y F 11	2.67	5
160	RUETE	OTERO	ANGEL GABRIEL	PANA	T Y F 36	4.41	1
145	VILLEGAS	LÓPEZ	JEISON IVÁN	ESA	T Y F 36	3.51	2
129	PEREZ	AGUSTIN	JOSE FELICIANO	GUA	T Y F 37	2.57	3
127	BARRIENTOS	BARRIOS	MARCO JUAN	GUA	T Y F 21	5.09	1
144	MANZANO	SOSA	ALEJANDRO ERNESTO	ESA	T Y F 21	3.10	2
163	VASQUEZ		ENOS JOEL	PANA	T Y F 21	1.96	3
125	WILLIAMS	GUDIEL	JONNY ALEXANDER	GUA	T Y F 20	7.77	1
124	TUCTUC	TUYUC	ELIAS ISAAC	GUA	T Y F 20	7.20	2
165	MEZA	JIMENEZ	WILMAR ANTONIO	PANA	T Y F 20	7.18	3
141	MORENO	MORENO	JOSUE ISAIAS	ESA	T Y F 20	3.10	4
123	DARDON		JOSE ARMANDO	GUA	T Y F 60	7.30	1
143	DUARTE	ESTRADA	JOSE EDUARDO	ESA	T y F 60	5.56	2
159	AIZPRUA	RODRIGUEZ	ANTHONY RAFAEL	PANA	T Y F 60	4.20	3

Scanned with CamScanner

DIA -3-

Resultados

CODICADER

MEDUCA
PARA TODA LA VIDA
MINISTERIO DE EDUCACIÓN

GOBIERNO NACIONAL
REPÚBLICA DE PANAMÁ

SALTO LARGO FEMENINO

No.	I Apellido	II Apellido	Nombre (s)	Pais	Clasificación	Mejor Marca	Posición
151	MEJIA	AVALOS	XIOMARA YAMILETH	ESA	T 21	2.27	1
153	GÓMEZ	ESPERANZA	MARTA MARIA	ESA	T Y F 21	0.25	2
136	TEBALAN	FUENTES	KIMBERLY LUCERO	GUA	T Y F 21	0	3
167	BACORIZO	DEGAIZA	KELLY	PANA	T Y F 60	3.17	1
117	GUTIERREZ	SARAVIA	ANA MARIA	NICA	T Y F 60	3.16	2
132	CHUM	SANCHEZ	MARIA LUISA	GUA	T Y F 60	2.94	3
171	CONDUMI	ALVAREZ	YERIKA CHANELL	GUA	T Y F 20	3.08	1
134	TUYUC	GABRIEL	ELSY MARICENIA	GUA	T Y F 20	2.64	2
149	RIVERA	MORÁN	NALLELY TATIANA	ESA	T Y F 20	2.52	3

SALTO LARGO MASCULINO

126	MORATAYA	FRANCO	ERICK GIOVANNI	GUA	T Y F 21	1.40	1
144	MANZANO	SOSA	ALEJANDRO ERNESTO	ESA	T Y F 21	1.22	2
162	UREÑA	IZQUIERDO	ALDAIR EDIER	PANA	T Y F 21	1.06	3
114	ARCE	SANCHEZ	DAVID JOSUE	NICA	T Y F 21	1.04	4
164	JULIO	MORALES	JONHY EDUARDO	PANA	T Y F 20	4.23	1
112	HERNANDEZ	ALVARADO	GUSTAVO FERNANDO	NICA	T 20	3.98	2
140	MOLINA	GRANDOS	JOSE SANTOS	ESA	T Y F 20	3.43	3
113	RODRIGUEZ	ACUÑA	JACIELL BISMARC	NICA	T Y F 60	4.39	1
122	ALVISUREZ	CHAVEZ	HERSON IVAN	GUA	T Y F 60	4.10	2
142	ARRIANZA	SANDOVAL	WILSON EDENILSON	ESA	T Y F 60	3.88	3
158	MOJICA	CACERES	GERALDO JOEL	PANA	T Y F 60	3.54	4

400 MTS PLANOS MASCULINO

No.	I Apellido	II Apellido	Nombre (s)	Pais	Clasificación	Tiempo	Posición
121	AGUILAR	BARRENO	DAVID ABRAHAM	GUA	T 54	1.50.3	1
157	JURADO	BARRERA	JEREMY JOSSAN	PANA	T 54	2.13.3	2
128	HERNANDEZ	LEON	TIMY JACK	GUA	T Y F 46	1.23.3	1
166	GIL		ANGEL	PANA	T Y F 46	1.36.4	2

400 MTS PLANOS FEMINO

174	CASTRELLON	CANDANEDO	SISSI GISSELL	PANA	T 54	2.18.6	1
139	MORALES	SAQUIC	MANUELA LEONOR	GUA	T 54	2.37.8	2

Scanned with CamScanner

DIA -3-

Resultados

CODCADER

MEDUCA
PARA TODA LA VIDA
MINISTERIO DE EDUCACIÓN

GOBIERNO NACIONAL
REPÚBLICA DE PANAMÁ

100 MTS PLANOS FEMENINO

No.	I Apellido	II Apellido	Nombre (s)	Pais	Clasificación	Tiempo	Posición
120	LEWIS	PINNER	BRICHENY ELIZABETH	NICA	T 12	17.4	1
169	VIVAS	PEREZ	ANA KARINA	PANA	T Y F 11	18	2
155	GARCIA	VENTURA	PERLA THAMAR	ESA	T Y F 12	18.6	3
156	RIVERA	RIVAS	BERTA ALICIA	ESA	T Y F 11	36	4
174	CASTRELLON	CANDANEDO	SISSI GISSELL	PANA	T 54	32.2	1
139	MORALES	SAQUIC	MANUELA LEONOR	GUA	T 54	33.5	2
154	GUEVARA	VARGAS	BERENISE NOELY	ESA	T 37	25.8	1
119	LOPEZ	OBANDO	MARIA BELEN	NICA	T 36	44.4	2
138	MARTINEZ	GIRON	ESTEFANY ADRIANA	GUA	PC/T Y F 54	50.5	3
173	ORTEGA	RODRIGUEZ	EULOGIA DEL CARMEN	PANA	T Y F 21	24.8	1
116	BRACAMONTE	SOLANO	SUYEN MAGDALENA	NICA	T 21	25.0	2
136	TEBALAN	FUENTES	KIMBERLY LUCERO	GUA	T Y F 21	25.3	3
137	TOCK	CONTRERAS	MARIAJIMENA DE LOS ANGELES	GUA	T Y F 21	25.6	4
170	DE OBALDIA	ARENAS	DORIS	PANA	T Y F 21	26.9	5
153	GÓMEZ	ESPERANZA	MARTA MARIA	ESA	T Y F 21	31.1	6
171	CONDUMI	ALVAREZ	YERIKA CHANELL	PANA	T Y F 20	15.5	1
172	MORALES	ORTEGA	ANA BASILIA	PANA	T Y F 20	15.8	2
134	TUYUC	GABRIEL	ELSY MARICENIA	GUA	T Y F 20	16.9	3
118	VALDIVIA	ISMAEL	ODALYS JASMINA	NICA	T Y F 20	18.2	4
148	GARCIA	ALFARO	SONIA STEPHANIE	ESA	T Y F 20	18.5	5
149	RIVERA	MORÁN	NALLELY TATIANA	ESA	T Y F 20	19.5	6
135	MORALES	MONTERROSO	GLORIA PAOLA	GUA	T Y F 20	24.5	7
117	GUTIERREZ	SARAVIA	ANA MARIA	NICA	T 60	14.8	1
167	BACORIZO	DEGAIZA	KELLY	PANA	T Y F 60	16.1	2
133	MONZON	BELETZUY	EVELYN KARINA	GUA	T Y F 60	16.5	3
132	CHUM	SANCHEZ	MARIA LUISA	GUA	T Y F 60	17.8	4
150	LÓPEZ	SOSA	JOSELYN NOEMI	ESA	T Y F 60	19.6	5
168	OVALLE	SOTO	NANCY SAMARIT	PANA	T Y F 60	19.7	6
152	GLEDIS	MILAGRO	UMANZOR MARADIAGA	ESA	T Y F 60	33.9	7

Scanned with CamScanner

DIA -3-

Resultados

CODICADER

MEDUCA
PARA TODA LA VIDA
MINISTERIO DE EDUCACIÓN

GOBIERNO NACIONAL
REPÚBLICA DE PANAMÁ

100 MTS PLANOS MASCULINO

No.	I Apellido	II Apellido	Nombre (s)	Pais	Clasificación	Tiempo	Posición
111	ROJAS	ROJAS	LEONIDAS RAMON	NICA	T 12	18.9	1
130	BARRIENTOS	CARRILLO	ENRIQUE FAUSTINO	GUA	T Y F 12	21.6	2
131	CHACHALAC	PALACIOS	JOSE MIGUEL	GUA	T Y F 12	22.9	3
147	SANCHES	VIDES	DENIS ANILBER	ESA	T Y F 11	18.1	1
146	PORTILLO		CRISTIAN ALEXANDER	ESA	T Y F 11	27.4	2
161	LEDEZMA	PEÑALOSA	MARIO	PANA	T Y F 11	30.1	3
121	AGUILAR	BARRENO	DAVID ABRAHAM	GUA	T 54/T58	25.1	1
157	JURADO	BARRERA	JEREMY JOSSAN	PANA	T 54	28.9	2
128	HERNANDEZ	LEON	TIMY JACK	GUA	T Y F 46	16.9	1
166	GIL		ANGEL	PANA	T Y F 46	17.2	2
129	PEREZ	AGUSTIN	JOSE FELICIANO	GUA	T Y F 37	19.8	1
160	RUETE	OTERO	ANGEL GABRIEL	PANA	T Y F 36	20.0	2
115	DOMINGUEZ	ROSALES	BAYARDO JOSE	NICA	T 37	24.00	3
145	VILLEGAS	LÓPEZ	JEISON IVÁN	ESA	T Y F 36	28.1	4
126	MORATAYA	FRANCO	ERICK GIOVANNI	GUA	T Y F 21	16.7	1
162	UREÑA	IZQUIERDO	ALDAIR EDIER	PANA	T Y F 21	17.8	2
127	BARRIENTOS	BARRIOS	MARCO JUAN	GUA	T Y F 21	18.6	3
114	ARCE	SANCHEZ	DAVID JOSUE	NICA	T 21	19.0	4
163	VASQUEZ		ENOS JOEL	PANA	T Y F 21	19.6	5
144	MANZANO	SOSA	ALEJANDRO ERNESTO	ESA	T Y F 21	22.6	6
164	JULIO	MORALES	JONHY EDUARDO	PANA	T Y F 20	13.1	1
112	HERNANDEZ	ALVARADO	GUSTAVO FERNANDO	NICA	T 20	13.9	2
165	MEZA	JIMENEZ	WILMAR ANTONIO	PANA	T Y F 20	14.5	3
141	MORENO	MORENO	JOSUE ISAIAS	ESA	T Y F 20	14.6	4
140	MOLINA	GRANDOS	JOSE SANTOS	ESA	T Y F 20	15.0	5
124	TUCTUC	TUYUC	ELIAS ISAAC	GUA	T Y F 20	16.2	6
125	WILLIAMS	GUDIEL	JONNY ALEXANDER	GUA	T Y F 20	16.7	7
113	RODRIGUEZ	ACUÑA	JACIELL BISMARC	NICA	T Y F 60	13.3	1
122	ALVISUREZ	CHAVEZ	HERSON IVAN	GUA	T y F 60	13.7	2
123	DARDON		JOSE ARMANDO	GUA	T 60	13.9	3
142	ARRIANZA	SANDOVAL	WILSON EDENILSON	ESA	T Y F 60	14.4	4
158	MOJICA	CACERES	GERALDO JOEL	PANA	T Y F 60	15.2	5
143	DUARTE	ESTRADA	JOSE EDUARDO	ESA	T y F 60	15.6	6
159	AIZPRUA	RODRIGUEZ	ANTHONY RAFAEL	PANA	T Y F 60	20.5	7

Scanned with CamScanner

DIA -1- Resultados Baloncesto

PANDEPORTES

CODICADER

MEDUCA
PARA TODA LA VIDA
MINISTERIO DE EDUCACIÓN

GOBIERNO NACIONAL
REPÚBLICA DE PANAMÁ

BALONCESTO FEMENINO

EQUIPOS	HONDURAS	EL SALVADOR	GUATEMALA	NICARAGUA	COSTA RICA	PANAMÁ	JUGADOS	GANADOS	PERDIDOS	EMPATADOS	PUNTOS A FAVOR	PUNTOS EN CONTRA	PUNTOS
PANAMÁ				37-18			1	1			37	18	2
EL SALVADOR	86-02						1	1			86	2	2
NICARAGUA						37-18	1		1		18	37	1
HONDURAS		86-02					1		1		2	86	1
COSTA RICA													
GUATEMALA													

BALONCESTO MASCULINO

EQUIPOS	COSTA RICA	HONDURAS	EL SALVADOR	GUTEMALA	NICARAGUA	PANAMÁ	JUGADOS	GANADOS	PERDIDOS	EMPATADOS	PUNTOS A FAVOR	PUNTOS EN CONTRA	PUNTOS
PANAMÁ					56-51		1	1			56	51	2
EL SALVADOR		44-20					1	1			44	20	2
HONDURAS			44-20				1		1		20	44	1
NICARAGUA						56-51	1		1		51	56	1
COSTA RICA													
GUATEMALA													

Scanned with CamScanner

RESULTADOS BALONCESTO

FECHA	EQUIPOS	RESULTADOS	GANADOR
13-07-2013 **MASCULINO**	PANAMA VS NICARAGUA	56-51	PANAMA
13-07-2013	HONDURAS VS EL SALVADOR	20-44	EL SALVADOR
13-07-2013 **FEMENINO**	NICARAGUA VS PANAMA	18-37	PANAMA
13-07-2013	HONDURAS VS EL SALVADOR	02-86	EL SALVADOR

Scanned with CamScanner

DIA -1- Resultados Baloncesto

PANDEPORTES

CODICADER

MEDUCA
PARA TODA LA VIDA
MINISTERIO DE EDUCACIÓN

GOBIERNO NACIONAL
REPÚBLICA DE PANAMÁ

BALONCESTO FEMENINO

EQUIPOS	HON	ESA	GUA	NIC	CR	PAN	JJ	JG	JP	JE	PA	PE	PUNTOS
PANAMÁ				37-18			1	1			37	18	2
NICARAGUA						37-18	2		2		47	76	2
COSTA RICA				39-29			1	1			39	29	2
EL SALVADOR	86-02						1	1			86	2	2
GUATEMALA	87-01						1	1			87	1	2
HONDURAS		86-02	01-87				2		2		3	173	2

BALONCESTO MASCULINO

EQUIPOS	CR	HON	ESA	GUA	NIC	PAN	JJ	JG	JP	JE	PA	PE	PUNTOS
COSTA RICA					39-42		1		1		39	42	1
NICARAGUA	42-39						2	1	1		93	95	3
PANAMA **Grupo (A)**						56-51	1	1			56	51	2
HONDURAS			44-20	17-42			2		2		37	86	2
GUATEMALA		42-17					1	1			42	17	2
EL SALVADOR **Grupo (B)**		44-20					1	1			44	20	2

INFORME

Femenino

Equipo			Resultado		Ganador
CR	Vs	NIC	39	29	CR
HON	Vs	GUA	87	1	GUA

Masculino

Equipo			Resultado		Ganador
CR	Vs	NIC	39	42	NIC
HOD	Vs	GUA	42	17	GUA



Scanned with CamScanner

DIA -1- Resultados Baloncesto

BALONCESTO FEMENINO

EQUIPOS	HON	ESA	GUA	NIC	CR	PAN	JJ	JG	JP	JE	PA	PE	PUNTOS
PANAMÁ				37-18	62-52		2	2			99	70	4
NICARAGUA						37-18	2		2		47	76	2
COSTA RICA				39-29		62-52	2	1			91	91	3
EL SALVADOR	86-02		56-53				2	2			142	55	4
GUATEMALA	87-01	56-53					2	1	1		140	57	3
HONDURAS		86-02	01-87				2		2		3	173	2

BALONCESTO MASCULINO

EQUIPOS	CR	HON	ESA	GUA	NIC	PAN	JJ	JG	JP	JE	PA	PE	PUNTOS
COSTA RICA					39-42	70-63	2	1	1		109	105	3
NICARAGUA	42-39						2	1	1		93	95	3
PANAMA **Grupo (A)**	70-63					56-51	2	1	1		119	121	3
HONDURAS			44-20	17-42			2		2		37	86	2
GUATEMALA		42-17	56-48				2	1	1		90	73	3
EL SALVADOR **Grupo (B)**		44-20		56-48			2	2			100	98	4

INFORME

Femenino

Equipo			Resultado		Ganador
GUA	**Vs**	ESA	53	56	ESA
PMA	**Vs**	CR	62	52	PAN

Masculino

Equipo			Resultado		Ganador
GUA	**Vs**	ESA	48	56	ESA
CR	**Vs**	PAN	70	63	CR



Scanned with CamScanner

DIA -4-

Semi-Final Baloncesto

BALONCESTO FEMENINO

EQUIPOS	CR	GUA	ELSA	PAN			JJ	JG	JP	JE	PA	PE	PUNTOS
EL SALVADOR	54-22						1	1		54	22		2
COSTA RICA			22-54				1	0	1	22	54		1
PANAMA		39-55					1	0	1	39	55		1
GUATEMALA				55-39			1	1		55	39		1

BALONCESTO MASCULINO

EQUIPOS	CR	GUA	ELSA	PAN			JJ	JG	JP	JE	PA	PE	PUNTOS
COSTA RICA		66-45					1	1		66	45		2
GUATEMALA	45-66						1	0	1	45	66		1
EL SALVADOR				47-50			1	0	1	47	50		1
PANAMA			50-47				1	1	0	50	47		2

INFORME

Femenino

Equipo			Resultado		Ganador
CR	Vs	EL SAL	22	54	ELSA
PMA	Vs	GUA	39	55	GUA

Masculino

Equipo			Resultado		Ganador
GUA	Vs	CR	45	66	CR
EL SA	Vs	PMA	47	50	PMA

Scanned with CamScanner

DIA -4-

Semi-Final Baloncesto

BALONCESTO FEMENINO

EQUIPOS	CR	GUA	ELSA	PAN			JJ	JG	JP	JE	PA	PE	PUNTOS
EL SALVADOR	54-22						1	1		54	22		2
COSTA RICA			22-54				1	0	1	22	54		1
PANAMA		39-55					1	0	1	39	55		1
GUATEMALA				55-39			1	1		55	39		1

BALONCESTO MASCULINO

EQUIPOS	CR	GUA	ELSA	PAN			JJ	JG	JP	JE	PA	PE	PUNTOS
COSTA RICA		66-45					1	1		66	45		2
GUATEMALA	45-66						1	0	1	45	66		1
EL SALVADOR				47-50			1	0	1	47	50		1
PANAMA			50-47				1	1	0	50	47		2

INFORME

Femenino

Equipo			Resultado		Ganador
CR	Vs	EL SAL	22	54	ELSA
PMA	Vs	GUA	39	55	GUA

Masculino

Equipo			Resultado		Ganador
GUA	Vs	CR	45	66	CR
EL SA	Vs	PMA	47	50	PMA

Scanned with CamScanner

DIA -5-

Final Baloncesto

BALONCESTO FEMENINO

EQUIPOS	CR	GUA	ELSA	PAN			JJ	JG	JP	JE	PA	PE	POSICION
EL SALVADOR	54-22	40-39					2	2		94	61		1
GUATEMALA		39-40		55-39			2	1	1	94	79		2
COSTA RICA	40-34		22-54				2	1	1	62	88		3
PANAMA	34-40	39-55					2	0	2	79	95		4

BALONCESTO MASCULINO

EQUIPOS	CR	GUA	ELSA	PAN			JJ	JG	JP	JE	PA	PE	POSICION
PANAMA	69-67		50-47				2	2	0	119	114		1
COSTA RICA		66-45		67-69			2	2	1	135	112		2
EL SALVADOR		61-58		47-50			2	1	1	108	108		3
GUATEMALA	45-66		58-61				1	0	1	103	127		4

INFORME

Femenino

Equipo			Resultado		Ganador
CR	Vs	PMA	40	34	COSTA RICA
ELSA	Vs	GUA	40	39	EL SALVADOR

Masculino

Equipo			Resultado		Ganador
ELSA	Vs	GUA	61	58	EL SALVADOR
PMA	Vs	CR	69	67	PANAMA

Scanned with CamScanner

DIA -5-

Final Baloncesto

BALONCESTO FEMENINO

EQUIPOS	CR	GUA	ELSA	PAN			JJ	JG	JP	JE	PA	PE	POSICION
EL SALVADOR	54-22	40-39					2	2		94	61		1
GUATEMALA		39-40		55-39			2	1	1	94	79		2
COSTA RICA	40-34		22-54				2	1	1	62	88		3
PANAMA	34-40	39-55					2	0	2	79	95		4

BALONCESTO MASCULINO

EQUIPOS	CR	GUA	ELSA	PAN			JJ	JG	JP	JE	PA	PE	POSICION
PANAMA	69-67		50-47				2	2	0	119	114		1
COSTA RICA		66-45		67-69			2	2	1	135	112		2
EL SALVADOR		61-58		47-50			2	1	1	108	108		3
GUATEMALA	45-66		58-61				1	0	1	103	127		4

INFORME

Femenino

Equipo			Resultado		Ganador
CR	Vs	PMA	40	34	COSTA RICA
ELSA	Vs	GUA	40	39	EL SALVADOR

Masculino

Equipo			Resultado		Ganador
ELSA	Vs	GUA	61	58	EL SALVADOR
PMA	Vs	CR	69	67	PANAMA

Scanned with CamScanner

DIA -5-

Final Baloncesto

BALONCESTO FEMENINO

EQUIPOS	CR	GUA	ELSA	PAN			JJ	JG	JP	JE	PA	PE	POSICION
EL SALVADOR	54-22	40-39					2	2		94	61		1
GUATEMALA		39-40		55-39			2	1	1	94	79		2
COSTA RICA	40-34		22-54				2	1	1	62	88		3
PANAMA	34-40	39-55					2	0	2	79	95		4

BALONCESTO MASCULINO

EQUIPOS	CR	GUA	ELSA	PAN			JJ	JG	JP	JE	PA	PE	POSICION
PANAMA	69-67		50-47				2	2	0	119	114		1
COSTA RICA		66-45		67-69			2	2	1	135	112		2
EL SALVADOR		61-58		47-50			2	1	1	108	108		3
GUATEMALA	45-66		58-61				1	0	1	103	127		4

INFORME

Femenino

Equipo			Resultado		Ganador
CR	Vs	PMA	40	34	COSTA RICA
ELSA	Vs	GUA	40	39	EL SALVADOR

Masculino

Equipo			Resultado		Ganador
ELSA	Vs	GUA	61	58	EL SALVADOR
PMA	Vs	CR	69	67	PANAMA

Scanned with CamScanner

DIA -1-

POSICIÓN

CODICADER

MEDUCA PARA TODA LA VIDA MINISTERIO DE EDUCACIÓN

GOBIERNO NACIONAL
REPÚBLICA DE PANAMÁ

FUTBOL FEMENINO

EQUIPOS	HONDURAS	EL SALVADOR	GUATEMALA	NICARAGUA	PANAMÁ	JUGADOS	GANADOS	PERDIDOS	EMPATADOS	GOLES A FAVOR	GOLES EN CONTRA	DIFERENCIAS DE GOLE	PUNTOS
GUATEMALA	3 - 0					1	1			3	0	3	3
NICARAGUA					3 - 3	1			1	3	3	0	1
PANAMÁ	3 - 3					1			1	3	3	0	1
HONDURAS			0 - 3			1		1		0	3	-3	0
EL SALVADOR													

FUTBOL MASCULINO

EQUIPOS	COSTA RICA	HONDURAS	EL SALVADOR	GUATEMALA	NICARAGUA	PANAMÁ	JUGADOS	GANADOS	PERDIDOS	EMPATADOS	GOLES A FAVOR	GOLES EN CONTRA	DIFERENCIAS DE GOLE	PUNTOS
PANAMÁ					9 - 1		1	1			9	1	8	3
COSTA RICA		4 - 2					1	1			4	2	2	3
HONDURAS	2 -4						1		1		2	4	-2	0
NICARAGUA						9 - 1	1			1	1	9	-8	0
EL SALVADOR														
GUATEMALA														

Scanned with CamScanner

RESULTADOS DE FUTBOL

DIA 1

FECHA	EQUIPOS	RESULTADOS	GOLEADORES	MINUTOS
13-07-2013 **MASCULINO**	COSTA RICA VS HONDURAS	4 X 2 A FAVOR DE HONDURAS	**COSTA RICA** #7 G.ALVAREZ #10 A.FRENCH **HONDURAS** #7 R.GABRIEL #10 M.AGUIRRE #7 R.GABRIEL #4 G.VELASQUEZ	 14 36 7 17 31 41
13-07-2013	PANAMA VS NICARAGUA	9 X 1 A FAVOR DE PANAMA	**PANAMA** #9 C.ARBOLEDA " " #10 G.GUMBS " #4 R.MORENO #11K.MORENO " #12R.RODRIGUEZ **NICARAGUA** #13 J.DIAZ	 2 3 46 20 31 32 11 14 12 10
13-07-2013 **FEMENINO**	NICARAGUA VS PANAMA	3X3 EMPATE	**NICARAGUA** # 3 M.ACOSTA " #8 A.ABELLA #4 Y.ALVARADO (AUTOGOL) **PANAMA** #10 S.CESPEDES "	 9 35 45 36 6 7
13-07-2013	HONDURAS VS GUATEMALA	0 X 3 A FAVOR DE GUATEMALA	**GUATEMALA** #10 F.GONZALEZ #7 D.ESCOBAR #8 E.ORDOÑEZ	 7 36 42

Scanned with CamScanner

DIA -2-

POSICIÓN

CODICADER

GOBIERNO NACIONAL

MEDUCA
MINISTERIO DE EDUCACIÓN

FUTBOL FEMENINO

EQUIPOS	HON	ESA	GUA	NIC	PAN	JJ	JG	JP	JE	GA	GE	DG	PUNTOS
GUATEMALA	3 - 0				2 - 0	2	2			5	0	5	6
NICARAGUA					3 - 3	1			1	3	3	0	1
PANAMÁ	3 - 3		0 - 2			2		1	1	3	5	-2	1
HONDURAS		0 - 0	0 - 3			2		1	1	0	3	-3	1
EL SALVADOR	0 - 0					1			1	0	0	0	1

FUTBOL MASCULINO

EQUIPOS	CR	HON	ESA	GUA	NIC	PAN	JJ	JG	JP	JE	GA	GE	DG	PUNTOS
CR *GRUPO (A)*		4 - 2					1	1			4	2	2	3
HON	2 -4		3 -3-				2		1	1	5	7	-2	1
ESA		3 -3					1			1	3	3	0	1
PAN *GRUPO (B)*					9 - 1		1	1			9	1	8	3
NIC				1 - 4		9 - 1	2		2		2	13	-11	0
GUA					4 - 1		1	1			4	1	3	3

Femenino

Equipo			Resultado		Goleadores	Minuto
Esa	**Vs**	Hon	0	0		
Pan	**Vs**	Gua	0	2	N°8 Ordoñez, Estefany (Gua)(1), 5 Hernández, Melani (Gua)(1)	7 y 33

Masculino

Equipo			Resultado		Goleadores	Minuto
Esa	**Vs**	Hon	3	3	N° 17 Mejía, Pedro (ESA) (2) 10 Rivas, David (ESA)(1), 7 Lezama, Rony (Hon)(2), 8 Morales;Fernando (Hon) (1)	21 y 23, 22, 27 y 35,32
Gua	**Vs**	Nic	4	1	N° 7 Pinto, Marco(Gua)(2), 10 Argueta, César(Gua)(1), 6 Zalazar, Victor(Gua)(1), 11 Fuentes, Jeysón(Nic)(1)	10, 34, 30 y 45, 11

Scanned with CamScanner

DIA -3-

POSICIÓN

FUTBOL FEMENINO

EQUIPOS	HON	ESA	GUA	NIC	PAN	JJ	JG	JP	JE	GA	GE	DG	PUNTOS
GUATEMALA	3 - 0			1 -1	2 - 0	3	2		1	6	1	5	7
NICARAGUA			1 -1		3 - 3	2			2	4	4	0	2
PANAMÁ	3 - 3	7 - 0	0 -2			3	1	1	1	10	5	5	4
HONDURAS		0 -0	0 - 3			2		1	1	0	3	-3	1
EL SALVADOR	0 - 0				0 -7	2		1	1	0	7	-7	1

FUTBOL MASCULINO

EQUIPOS	CR	HON	ESA	GUA	NIC	PAN	JJ	JG	JP	JE	GA	GE	DG	PUNTOS
CR *GRUPO (A)*		2 -4	1 -1				2	0	1	1	3	5	-2	1
HON	4 -2		3 -3-				2		1	1	7	5	2	4
ESA	1 -1	3 -3					2			2	4	4	0	2
PAN *GRUPO (B)*	3 -0			3 - 0	9 - 1		2	2			12	1	11	6
NIC				1 - 4		1 -9	2		2		2	13	-11	0
GUA	0- 3				4 - 1	0 - 3	2	1	1		4	4	0	3

Femenino

Equipo			Resultado		Goleadores	Minuto
Nic	**Vs**	Gua	1	1	N°12 Maria Sandoval (Nic)(1), N°11 Jennifer Vallejos (Gua)(1)	9 y 4
Pan	**Vs**	Esa	7	0	N°10 Sasha Cespedes(Pan)(2), 4 Jariani Castro, (Pan)(3), 3 Milagros Gonzalez(Pan)(1), 11 Monserrat Velasquez(Pan)(1)	1 30,3,25,2 7,7,14

Masculino

Equipo			Resultado		Goleadores	Minuto
CR	**Vs**	Esa	1	1	N° 8 Joshua Garcia, (CR)(1) N°20 Ruben Martinez (ESA)(1),	12 y 27
Pan	**Vs**	Gua	3	0	N° 11 Keneth Moreno(Pan)(1), N°15 John Riley(Pan)(2),	2, 41 y 45

SEMIFINALES MASCULINA JUEGOS CENTROAMERICANOS

9:00 AM A-1 HONDURAS VS B-2 GUATEMALA 10:30 AM B-1 PANAMÁ VS A-2 EL SALVADOR

Scanned with CamScanner

DIA -4-

CODICADER

POSICIÓN

PANDEPORTES

FUTBOL FEMENINO

EQUIPOS	HON	ESA	GUA	NIC	PAN	JJ	JG	JP	JE	GA	GE	DG	PUNTOS
GUATEMALA	3 - 0	4 -0		1 -1	2 - 0	4	3		1	10	1	9	10
PANAMA	3 -3	7 -0				3	1	1	1	10	5	5	4
NICARAGUA	6 -2		1 -1			3	1		2	10	6	4	5
HONDURAS		0 -0	0 - 3	2 -6		3		2	1	2	9	-7	1
EL SALVADOR	0 - 0		0 -4		0 -7	3		2	1	0	11	-11	1

FUTBOL MASCULINO

EQUIPOS	CR	HON	ESA	GUA	NIC	PAN	JJ	JG	JP	JE	GA	GE	DG	PUNTOS
CR *GRUPO (A)*		2 -4	1 -1				2	0	1	1	3	5	-2	1
HON	4 -2		3 -3-	2 -3			3	1	2	1	9	8	-1	4
ESA	1 -1	3 -3					2			2	4	4	0	2
PAN *GRUPO (B)*	3 -0			3 - 0	9 - 1		2	2			12	1	11	6
NIC				1 - 4		1 -9	2		2		2	13	-11	0
GUA		3 -2			4 - 1	0 - 3	3	2	1		7	6	1	6

	Equipo			Resultado		Goleadores	Minuto
Femenino	Hon	**Vs**	Nic	2	6	N°10 Katherine Fajardo(HON)(1), N°13 Nathalia lozano (HON)(1)N°10 Maria Sandoval(GUA)(1)N°11Alison Avellan(GUA)(2)N°9Niurka Molina(GUA)(1)N°7Diana	21,13,4,
	Gua	**Vs**	Esa	4	0	N°11 Jennifer Vallejos(Gua)(1), N°9 Valeria castellanos (Gua)(2),N°10 Venlish gonzalez(Gua)(1)	10,15,38 y 40

Masculino	Equipo			Resultado		Goleadores	Minuto
	Hon	**Vs**	Gua	3	2	N°10 Manuel Aguirre(HON)(2), N°10 Cesar Argueta, N°12(GUA)(1) Luis garcia (GUA) (1), N°6 Victor Salazar (GUA)(1)	24 y 42 4,16 y 27
	Pan	**Vs**	Esa	1	0	N° 12 Rayan Rodriguez(Pan)(1)	29

FINALES MASCULINO TERCERO Y CUARTO LUGAR HONDURAS VS EL SALVADOR HORA 9:00AM

FINALES GUATEMALA VS PANAMA HORA 10:30AM

Scanned with CamScanner

DIA -5-

POSICIÓN

PANDEPORTES

FUTBOL FEMENINO

EQUIPOS	HON	ESA	GUA	NIC	PAN	JJ	JG	JP	JE	GA	GE	DG	PUNTOS
GUA	3 - 0	4 -0		1 -1	2 - 0	4	3		1	10	1	9	10
PAN	3-1	7 -0	0-2	3-3		4	2	1	1	13	6	7	7
NIC	6 -2	7 -0	1 -1		3 -3	4	2		2	17	6	11	8
HON		0 -0	0 - 3	2-6	1-3	4		3	1	3	12	-6	1
ESA	0 - 0		0 -4	0-7	0 -7	4		3	1	0	18	-18	1

EQUIPOS	CR	HON	ESA	GUA	NIC	PAN	JJ	JG	JP	JE	GA	GE	DG	PUNTOS
CR GRUPO (A)		2 -4	1 -1				2	0	1	1	3	5	-2	1
HON	4 -2		3 -3-	2 -3			3	1	2	1	9	8	-1	4
ESA	1 -1	3 -3					2			2	4	4	0	2
PAN GRUPO (B)	3 -0			3 - 0	9 - 1		2	2			12	1	11	6
NIC				1 - 4		1 -9	2		2		2	13	-11	0
GUA		3 -2			4 - 1	0 - 3	3	2	1		7	6	1	6

Resultados

	Equipo			Resultado		Goleadores	Minuto
Femenino	Nic	Vs	Esa	7	0	N°7 Liliana Valverde(Nic)(1), N°10 Maria Sandoval(Nic)(1)N°6 Niurka Molina(Nicc)(1)N°11Alison Avellan(Nic)(1)N°4Matilde Acosta(Nic)(1)	8,24,28
	Pan	Vs	Hon	3	1	N°9 Evelyn Grace(Pan)(1), N°4 (Jariani Castro (Pan)(1),N°14 Raiza Friedericci(Pan)(1)N°7 Sophia Bedrossian(Hon)(1)	15,4 y14
Masculino	Equipo			Resultado		Goleadores	Minuto
	Hon	Vs	Esa	2	1	N°8 Fernando Morales(HON)(1), N°11 German Daniel(Esa)(1)N°20 Ruben Martinez (Esa) (1)	45, 24 y 28
	Pan	Vs	Gua	2	1	N° 11 Kennet Moreno(Pan)(1),N°10 Jerald Gumbs(Pan)(1), N°8 Jose A.Jacinto(Gua)(1)	211,10 y 35

FUTBOL FEMENINO

PRIMER LUGAR GUATEMALA
SEGUNDO LUGAR NICARAGUA
TERCER LUGAR PANAMA
CUARTO LUGAR HONDURAS
QUINTO LUGAR EL SALVADOR

FUTBOL MASCULINO

PIMER LUGAR PANAMA
SEGUNDO LUGAR GUATEMALA
TERCER LUGAR NICARAGUA
CUARTO LUGAR EL SALVADOR

Scanned with CamScanner

Codicader Primario 2013 - 07/12/2013 to 07/18/2013

Results - 1er Dia

ent 1 Girls 6-12 50 LC Meter Patada Mariposa

	Name	Age	Team	Seed Time	Finals Time	Points
1	Hernandez Vivas, Mercedez Guac	12	Nicaragua	NT	57.14	
2	Gutierrez Feoli, Elisa	12	Costa Rica	NT	57.71	
3	Echeverria Leiva, Catherine Mari	11	Guatemala	NT	58.64	
4	Marin, Andrea D	12	Panama	46.11	1:05.72	
5	Alba Cerdas, Ariana	12	Costa Rica	NT	1:10.37	

ent 2 Boys 6-12 50 LC Meter Patada Mariposa

	Name	Age	Team	Seed Time	Finals Time	Points
1	Cumes Taracena, Benjamin	12	Guatemala	NT	50.44	
2	Campos, Marcos	11	Panama	42.71	53.15	
3	Barrios Colop, Josue Efrain	10	Guatemala	NT	53.75	
4	Sanchez, Alejandro	10	Panama	38.47	54.66	
5	Ponce Castillo, Fernando Jose	11	Guatemala	NT	56.92	
6	Melendez Aguilar, Daniel Francis	12	Costa Rica	NT	1:03.86	
7	Cordero Naranjo, Josue Greivin	12	Costa Rica	NT	1:08.87	

ent 3 Girls 6-12 100 LC Meter Backstroke

	Name	Age	Team	Seed Time	Finals Time	Points
1	Morales Salguero, Diana Maria	12	Guatemala	1:18.33	1:19.80	
2	Cordova, Lilian Graciela	12	El Salvador	1:25.56	1:21.86	
3	Castro Aguilar, Victoria	12	Costa Rica	NT	1:23.23	
4	Monroy Lemus, Sabrina	12	Guatemala	1:28.44	1:26.42	
5	Aleman, Alejandra Lisbeth	12	El Salvador	1:28.97	1:26.64	
6	Gonzales, Laritza	10	Honduras	NT	1:29.31	
7	Molina Cerin, Sofhya Fernanda	11	Guatemala	NT	1:30.56	
8	Urriola, Lourdes	11	Panama	NT	1:31.96	
9	Cea, Katherine Nicole	11	El Salvador	1:29.64	1:33.42	
10	Marin, Andrea D	12	Panama	1:37.98	1:33.66	
11	Castro Rijano, Valeria Andree	12	Guatemala	1:37.09	1:34.08	
12	Mendez Muñoz, Marieandre	12	Guatemala	1:34.26	1:34.26	
13	Calvo Bogantes, Daniela Alejandı	12	Costa Rica	1:39.50	1:40.39	
14	Quintero, Alejandra	11	Panama	NT	1:50.56	
---	Arjona, Andrea	11	Panama	NT	DQ	

ent 4 Boys 6-12 100 LC Meter Backstroke

	Name	Age	Team	Seed Time	Finals Time	Points
1	Rodriguez, Adrian Obed	12	El Salvador	1:22.17	1:22.48	
2	Dardon Sandoval, Hector Javier	12	Guatemala	1:28.70	1:23.33	
3	Gordillo Guzman, Kleberson Rub	11	Guatemala	NT	1:23.82	
4	Alvaro Fuentes, Huber Enrique	12	Guatemala	1:30.06	1:24.86	
5	Flores, Abraham	12	Honduras	1:29.59	1:25.26	
6	Espinosa Will, Ricardo Antonio	11	Honduras	NT	1:26.32	
7	Vides Perez, Rory Jose Ricardo	12	Guatemala	1:38.31	1:28.48	
8	Ureña, Acides A	12	Panama	1:35.77	1:31.82	
9	Henriquez, Oscar Armando	12	El Salvador	1:28.96	1:32.07	
10	Flores, Daniel Alejandro	10	El Salvador	1:36.54	1:34.01	
11	Aguirre, Samuel	11	Panama	NT	1:35.54	
12	Cumes Taracena, Benjamin	12	Guatemala	1:40.15	1:35.56	
13	Gonzalez, Antonio	11	Panama	NT	1:37.74	
14	Sanchez, Alejandro	10	Panama	NT	1:38.95	
15	Torres Paniagua, Gamaliel	12	Costa Rica	1:58.15	1:40.60	
16	Cordero Naranjo, Josue Greivin	12	Costa Rica	1:44.89	1:40.78	

Scanned with CamScanner

Codicader Primario 2013 - 07/12/2013 to 07/18/2013

Results - 1er Dia

Event 4 Boys 6-12 100 LC Meter Backstroke)

	Name	Age	Team	Seed Time	Finals Time	Points
17	Solis Campos, Rodrigo	12	Costa Rica	NT	1:42.00	
18	Salazar, Oriel	12	Panama	1:46.14	1:43.53	

Event 5 Girls 6-12 200 LC Meter Freestyle

	Name	Age	Team	Seed Time	Finals Time	Points
1	Morales Salguero, Diana Maria	12	Guatemala	2:23.78	2:28.67	
2	Cordova, Lilian Graciela	12	El Salvador	2:28.07	2:30.12	
3	Fuentes, Sofia	11	Panama	2:41.43	2:35.94	
4	Monroy Lemus, Sabrina	12	Guatemala	2:37.12	2:36.14	
5	Hernandez, Vivian A	11	Panama	2:35.49	2:37.59	
6	Nuñez Ramirez, Valeria Maria	12	Costa Rica	2:58.15	2:37.87	
7	Abarca Guzman, Karla Valeria	12	Nicaragua	2:48.25	2:38.72	
8	Vanegas Barrera, Yanci Maria	10	Guatemala	2:32.93	2:39.51	
9	Cea, Katherine Nicole	11	El Salvador	2:39.16	2:42.51	
10	Mendez Muñoz, Marieandre	12	Guatemala	2:39.93	2:43.68	
11	Aguilar, Nathaly Marie	11	El Salvador	2:39.43	2:44.28	
12	Portillo, Fatima Beatriz	10	El Salvador	2:43.39	2:44.69	
13	Quesada Ramirez, Valeria Denise	12	Costa Rica	2:49.50	2:45.59	
14	Bello Perez, Fernanda	12	Nicaragua	2:48.25	2:46.72	
15	Vega, Michelle	11	Panama	2:59.26	2:58.88	
16	Hernandez Gontol, Maria Gabriel	12	Nicaragua	NT	3:01.53	
17	Aguilar, Anyris	11	Panama	3:00.90	3:06.35	
18	Mora Vargas, Valeria	12	Costa Rica	3:05.91	3:14.15	

Event 6 Boys 6-12 200 LC Meter Freestyle

	Name	Age	Team	Seed Time	Finals Time	Points
1	Ortiz Garcia, Mario David	12	Guatemala	2:26.08	2:23.12	
2	Murillo Ramirez, Daniel	12	Costa Rica	2:28.86	2:27.24	
3	Montes, Armando Alexis	11	El Salvador	2:29.23	2:29.92	
4	Dinarte, Marco Andre	11	El Salvador	2:29.08	2:29.99	
5	Prado, Diego Ickel I	12	Panama	2:36.12	2:32.57	
6	Dardon Sandoval, Hector Javier	12	Guatemala	2:41.62	2:33.28	
7	Alvaro Fuentes, Huber Enrique	12	Guatemala	2:41.52	2:35.32	
8	Casasola Diaz, Rene Alejandro	12	Guatemala	2:39.31	2:35.90	
9	Veliz Giron, Luis Alejandro	11	Guatemala	2:35.80	2:36.20	
10	Corro, Jose Manuel M	12	Panama	2:40.45	2:36.31	
11	Carrillo, Javier	12	Panama	2:38.37	2:39.26	
12	Caceres Villalobo, Ricardo Andre	12	Nicaragua	2:43.43	2:39.33	
13	Moreno, Jose	11	Panama	2:42.53	2:40.26	
14	Canda Molina, Jorge Adonias	12	Nicaragua	2:49.22	2:41.07	
15	Espinosa Will, Ricardo Antonio	11	Honduras	NT	2:41.58	
16	Betancourt Martinez, Jorge Erick	12	Nicaragua	2:39.08	2:41.80	
17	Rodriguez, Jose L	11	Panama	2:39.24	2:44.78	
18	Jimenez Canda, Josue Enoc	11	Nicaragua	2:50.23	2:46.87	
19	Henriquez, Oscar Armando	12	El Salvador	2:48.73	2:49.41	
20	Melendez Aguilar, Daniel Francis	12	Costa Rica	2:54.34	2:57.14	

Event 7 Girls 6-12 50 LC Meter Butterfly

	Name	Age	Team	Seed Time	Finals Time	Points
1	Bueno, Larissa	12	Panama	34.01	32.97	
2	Castillo Lemus, Sheny Sofia	12	Guatemala	35.66	33.08	
3	Perez Bonilla, Isabella	11	Panama	34.94	34.55	

Scanned with CamScanner

Codicader Primario 2013 - 07/12/2013 to 07/18/2013

Results - 1er Dia

vent 7 Girls 6-12 50 LC Meter Butterfly)

	Name	Age	Team	Seed Time	Finals Time	Points
4	Molina Cerin, Sofhya Fernanda	11	Guatemala	36.65	36.16	
5	Sandoval, Valerya Denisse	11	El Salvador	36.44	37.02	
6	Mejia Sindro, Angeles Elvira	12	Guatemala	35.81	37.08	
7	Lopez Bulnes, Dulce Maria	11	Guatemala	36.61	37.12	
8	Zea, Marianna I	12	Panama	37.57	37.22	
9	Fuentes, Sofia	11	Panama	37.33	37.86	
10	Sandoval Castellanos, Adriana	12	Guatemala	39.43	38.18	
11	Aleman, Alejandra Lisbeth	12	El Salvador	36.74	38.59	
12	Nuñez Ramirez, Valeria Maria	12	Costa Rica	40.23	39.14	
13	Portillo, Fatima Beatriz	10	El Salvador	39.74	39.52	
14	Almanza, Andrea	11	Panama	39.68	41.43	
15	Aguilar, Nathaly Marie	11	El Salvador	40.96	41.69	
16	Gutierrez Feoli, Elisa	12	Costa Rica	41.69	42.09	
17	Alba Cerdas, Ariana	12	Costa Rica	49.62	50.62	

nt 8 Boys 6-12 50 LC Meter Butterfly

	Name	Age	Team	Seed Time	Finals Time	Points
1	Vides Perez, Rory Jose Ricardo	12	Guatemala	36.24	34.22	
2	Casasola Diaz, Rene Alejandro	12	Guatemala	35.48	35.26	
2	Rodriguez, Adrian Obed	12	El Salvador	36.05	35.26	
4	Galvez Gregorio, Luis Alberto	11	Guatemala	36.94	36.34	
5	Avila Lepe, Andre Gonzalo	10	Guatemala	36.91	36.84	
6	Villanueva Rodriguez, Daniel	11	Guatemala	36.01	37.17	
7	Rivas, Luis Daniel	11	El Salvador	36.10	37.68	
8	Carrillo, Fernando	11	Panama	37.47	37.99	
9	Sanchez, Alejandro	10	Panama	38.47	38.50	
0	Fernandez, Ezequiel	11	Panama	37.05	39.06	
1	Rodriguez, Jose L	11	Panama	37.12	39.45	
2	Campos, Marcos	11	Panama	42.71	41.91	
3	Arguello Zuñiga, Sebastian	12	Costa Rica	41.15	42.13	
4	Flores, Daniel Alejandro	10	El Salvador	41.29	42.49	
5	Arce Soto, Alejandro	12	Costa Rica	NT	44.10	

Scanned with CamScanner

Codicader Primario 2013 - 07/12/2013 to 07/18/2013

Results - 1er Dia

Girls 6-12 50 Meter Patada Mariposa

	Name	Age	Team	Finals Time
1	Hernandez Vivas, Merced	12	NCA	57.14
2	Gutierrez Feoli, Elisa	12	CRC	57.71
3	Echeverria Leiva, Catheri	11	GUA	58.64
4	Marin, Andrea D	12	PAN	1:05.72
5	Alba Cerdas, Ariana	12	CRC	1:10.37

Boys 6-12 50 Meter Patada Mariposa

	Name	Age	Team	Finals Time
1	Cumes Taracena, Benjam	12	GUA	50.44
2	Campos, Marcos	11	PAN	53.15
3	Barrios Colop, Josue Efra	10	GUA	53.75
4	Sanchez, Alejandro	10	PAN	54.66
5	Ponce Castillo, Fernando	11	GUA	56.92
6	Melendez Aguilar, Daniel	12	CRC	1:03.86
7	Cordero Naranjo, Josue G	12	CRC	1:08.87

Girls 6-12 100 Meter Back

	Name	Age	Team	Finals Time
1	Morales Salguero, Diana	12	GUA	1:19.80
2	Cordova, Lilian Graciela	12	ESA	1:21.86
3	Castro Aguilar, Victoria	12	CRC	1:23.23
4	Monroy Lemus, Sabrina	12	GUA	1:26.42
5	Aleman, Alejandra Lisbet	12	ESA	1:26.64
6	Gonzales, Laritza	10	HON	1:29.31
7	Molina Cerin, Sofhya Fer	11	GUA	1:30.56
8	Urnola, Lourdes	11	PAN	1:31.96
9	Cea, Katherine Nicole	11	ESA	1:33.42
10	Marin, Andrea D	12	PAN	1:33.66
11	Castro Rijano, Valeria An	12	GUA	1:34.08
12	Mendez Muñoz, Marieanc	12	GUA	1:34.26
13	Calvo Bogantes, Daniela .	12	CRC	1:40.39
14	Quintero, Alejandra	11	PAN	1:50.56
--	Arjona, Andrea	11	PAN	DQ

Boys 6-12 100 Meter Back

	Name	Age	Team	Finals Time
1	Rodriguez, Adrian Obed	12	ESA	1:22.48
2	Dardon Sandoval, Hector	12	GUA	1:23.33
3	Gordillo Guzman, Kleber	11	GUA	1:23.82
4	Alvaro Fuentes, Huber Er	12	GUA	1:24.86
5	Flores, Abraham	12	HON	1:25.26
6	Espinosa Will, Ricardo Ar	11	HON	1:26.32
7	Vides Perez, Rory Jose Ri	12	GUA	1:28.48
8	Ureña, Acides A	12	PAN	1:31.82
9	Henriquez, Oscar Armanc	12	ESA	1:32.07
10	Flores, Daniel Alejandro	10	ESA	1:34.01
11	Aguirre, Samuel	11	PAN	1:35.54
12	Cumes Taracena, Benjam	12	GUA	1:35.56
13	Gonzalez, Antonio	11	PAN	1:37.74
14	Sanchez, Alejandro	10	PAN	1:38.95
15	Torres Paniagua, Gamalie	12	CRC	1:40.60
16	Cordero Naranjo, Josue G	12	CRC	1:40.78
17	Solis Campos, Rodrigo	12	CRC	1:42.00
18	Salazar, Oriel	12	PAN	1:43.53

#5 Girls 6-12 200 Meter Free

	Name	Age	Team	Finals Time
1	Morales Salguero, Diana	12	GUA	2:28.67
2	Cordova, Lilian Graciela	12	ESA	2:30.12
3	Fuentes, Sofia	11	PAN	2:35.94
4	Monroy Lemus, Sabrina	12	GUA	2:36.14
5	Hernandez, Vivian A	11	PAN	2:37.59
6	Nuñez Ramirez, Valeria M	12	CRC	2:37.87
7	Abarca Guzman, Karla Vi	12	NCA	2:38.72
8	Vanegas Barrera, Yanci M	10	GUA	2:39.51
9	Cea, Katherine Nicole	11	ESA	2:42.51
10	Mendez Muñoz, Marieanc	12	GUA	2:43.68
11	Aguilar, Nathaly Marie	11	ESA	2:44.28
12	Portillo, Fatima Beatriz	10	ESA	2:44.69
13	Quesada Ramirez, Valeria	12	CRC	2:45.59
14	Bello Perez, Fernanda	12	NCA	2:46.72
15	Vega, Michelle	11	PAN	2:58.88
16	Hernandez Gontol, Maria	12	NCA	3:01.53
17	Aguilar, Anyris	11	PAN	3:06.35
18	Mora Vargas, Valeria	12	CRC	3:14.15

#6 Boys 6-12 200 Meter Free

	Name	Age	Team	Finals Time
1	Ortiz Garcia, Mario Davi	12	GUA	2:23.12
2	Murillo Ramirez, Daniel	12	CRC	2:27.24
3	Montes, Armando Alexis	11	ESA	2:29.92
4	Dinarte, Marco Andre	11	ESA	2:29.99
5	Prado, Diego Ickel I	12	PAN	2:32.57
6	Dardon Sandoval, Hector	12	GUA	2:33.28
7	Alvaro Fuentes, Huber Er	12	GUA	2:35.32
8	Casasola Diaz, Rene Alej	12	GUA	2:35.90
9	Veliz Giron, Luis Alejand	11	GUA	2:36.20
10	Corro, Jose Manuel M	12	PAN	2:36.31
11	Carrillo, Javier	12	PAN	2:39.26
12	Caceres Villalobo, Ricard	12	NCA	2:39.33
13	Moreno, Jose	11	PAN	2:40.26
14	Canda Molina, Jorge Ado	12	NCA	2:41.07
15	Espinosa Will, Ricardo Ar	11	HON	2:41.58
16	Betancourt Martinez, Jorg	12	NCA	2:41.80
17	Rodriguez, Jose L	11	PAN	2:44.78
18	Jimenez Canda, Josue En	11	NCA	2:46.87
19	Henriquez, Oscar Armanc	12	ESA	2:49.41
20	Melendez Aguilar, Daniel	12	CRC	2:57.14

#7 Girls 6-12 50 Meter Fly

	Name	Age	Team	Finals Time
1	Bueno, Larissa	12	PAN	32.97
2	Castillo Lemus, Sheny Sc	12	GUA	33.08
3	Perez Bonilla, Isabella	11	PAN	34.55
4	Molina Cerin, Sofhya Fer	11	GUA	36.16
5	Sandoval, Valerya Deniss	11	ESA	37.02
6	Mejia Sindro, Angeles El	12	GUA	37.08
7	Lopez Bulnes, Dulce Mar	11	GUA	37.12
8	Zea, Marianna I	12	PAN	37.22
9	Fuentes, Sofia	11	PAN	37.86
10	Sandoval Castellanos, Ad	12	GUA	38.18
11	Aleman, Alejandra Lisbet	12	ESA	38.59
12	Nuñez Ramirez, Valeria M	12	CRC	39.14
13	Portillo, Fatima Beatriz	10	ESA	39.52
14	Almanza, Andrea	11	PAN	41.43
15	Aguilar, Nathaly Marie	11	ESA	41.69
16	Gutierrez Feoli, Elisa	12	CRC	42.09
17	Alba Cerdas, Ariana	12	CRC	50.62

#8 Boys 6-12 50 Meter Fly

	Name	Age	Team	Finals Time
1	Vides Perez, Rory Jose Ri	12	GUA	34.22
*2	Casasola Diaz, Rene Alej	12	GUA	35.26
*2	Rodriguez, Adrian Obed	12	ESA	35.26
4	Galvez Gregorio, Luis Al	11	GUA	36.34
5	Avila Lepe, Andre Gonza	10	GUA	36.84
6	Villanueva Rodriguez, Da	11	GUA	37.17
7	Rivas, Luis Daniel	11	ESA	37.68
8	Carrillo, Fernando	11	PAN	37.99
9	Sanchez, Alejandro	10	PAN	38.50
10	Fernandez, Ezequiel	11	PAN	39.06
11	Rodriguez, Jose L	11	PAN	39.45
12	Campos, Marcos	11	PAN	41.91
13	Arguello Zuñiga, Sebastia	12	CRC	42.13
14	Flores, Daniel Alejandro	10	ESA	42.49
15	Arce Soto, Alejandro	12	CRC	44.10

Scanned with CamScanner

Codicader Primario 2013 - 7/12/2013 to 7/18/2013

Results - 2do Dia

vent 9 Girls 6-12 50 LC Meter Patada Pecho

	Name	Age	Team	Seed Time	Finals Time	Points
1	Olmos, Josselin	10	El Salvador	NT	53.37	
2	Hernandez Vivas, Mercedez Guac	12	Nicaragua	NT	59.18	
3	Ramirez, Maria Reneé	12	El Salvador	NT	59.44	
4	Alba Cerdas, Ariana	12	Costa Rica	NT	1:00.49	
5	Loaiza Artavia, Marilyn	12	Costa Rica	NT	1:10.77	
6	Echeverria Leiva, Catherine Mari	11	Guatemala	NT	1:28.46	
---	Powell, Amaya	11	Panama	54.18	NS	

ent 10 Boys 6-12 50 LC Meter Patada Pecho

	Name	Age	Team	Seed Time	Finals Time	Points
1	Stewart Mendez, Joshua Vicent	11	Guatemala	NT	55.72	
2	Escobar Colindres, Bairon David	12	Guatemala	NT	58.68	
3	Acevedo Arias, Allan	12	Costa Rica	NT	1:00.95	
4	Samuels, Monty	11	Panama	44.19	1:01.63	

ent 11 Girls 6-18 50 LC Meter Patada Dorso - Esp

	Name	Age	Team	Seed Time	Finals Time	Points
1	Mendez Maldonado, Julia Del Ca	13	Guatemala	NT	1:30.09	
2	Felipe Tojin, Alma Sarai	13	Guatemala	NT	1:47.21	
3	Lopez, Esther Eunice	14	Guatemala	NT	1:55.82	
4	Garcia Artiga, Alison Carolina	15	El Salvador	NT	2:24.56	
5	Guevara Flores, Nahomy del Carr	13	El Salvador	NT	5:34.74	
6	Lopez Castañaza, Fatima Daniela	14	Guatemala	NT	7:27.09	

ent 12 Boys 6-18 50 LC Meter Patada Dorso - Esp

	Name	Age	Team	Seed Time	Finals Time	Points
1	Mata Menéndez, José Alfonso	14	El Salvador	NT	1:24.90	
2	Alvisurez Chavez, Emerson Ivan	15	Guatemala	NT	1:25.67	
3	Cortez Menjivar, Diego José	14	El Salvador	NT	1:34.52	
4	Panjoj Mendez, William Alfredo	13	Guatemala	NT	1:43.83	
5	Méndez Hernández, Walter Alfon	13	El Salvador	NT	1:54.55	
6	Garcia Palma, Jose Antonio	15	Guatemala	NT	2:00.45	
7	Molina Quintanilla, Jose Alfredo	14	El Salvador	NT	2:03.19	
8	Rodas Cante, Edgar Danilo	14	Guatemala	NT	2:49.24	
9	Arevalo Hernández, Walter Anton	14	El Salvador	NT	6:10.20	

ent 13 Girls 6-12 50 LC Meter Backstroke

	Name	Age	Team	Seed Time	Finals Time	Points
1	Campos Hernandez, Camila Marc	11	Guatemala	38.54	37.20	
2	Perez Bonilla, Isabella	11	Panama	38.45	37.29	
3	Castro Aguilar, Victoria	12	Costa Rica	42.12	38.72	
4	Azurdia Castellanos, Katheryne M	11	Guatemala	39.83	40.00	
5	Alvarado Fuentes, Sara Aneli	11	Guatemala	40.40	40.01	
6	Almanza, Andrea	11	Panama	42.94	41.26	
7	Gonzales, Laritza	10	Honduras	41.51	41.42	
8	Vanegas Barrera, Yanci Maria	10	Guatemala	40.67	41.81	
9	Molina, Ariana Vanesa	12	El Salvador	41.74	42.97	
10	Zetaeng, Dojemir A	11	Panama	43.58	42.99	
11	Padilla Palacio, Macarena Guadal	10	Nicaragua	46.45	43.07	
11	Castro Hernandez, Lucia	12	Costa Rica	45.93	43.07	
13	Mejia Sindro, Angeles Elvira	12	Guatemala	40.40	43.37	
14	Abarca Guzman, Karla Valeria	12	Nicaragua	45.14	43.45	

Scanned with CamScanner

Event 13 Girls 6-12 50 LC Meter Backstroke)

	Name	Age	Team	Seed Time	Finals Time	Points
15	Cea, Katherine Nicole	11	El Salvador	41.88	44.77	
16	Rivera, Abigail	10	Panama	45.12	45.71	
17	Quesada Ramirez, Valeria Denise	12	Costa Rica	51.12	47.73	
18	Mora Vargas, Valeria	12	Costa Rica	49.14	48.39	
19	Quintero, Alejandra	11	Panama	52.31	51.14	
---	Canales, Andrea Beatriz	11	El Salvador	38.25	NS	
---	Aleman, Alejandra Lisbeth	12	El Salvador	40.37	NS	

Event 14 Boys 6-12 50 LC Meter Backstroke

	Name	Age	Team	Seed Time	Finals Time	Points
1	Veliz Giron, Luis Alejandro	11	Guatemala	38.05	36.74	
2	Rodriguez, Adrian Obed	12	El Salvador	37.43	37.53	
3	Carrillo, Javier	12	Panama	39.58	37.74	
4	Montes, Armando Alexis	11	El Salvador	38.62	38.80	
5	Carrillo, Fernando	11	Panama	40.41	39.86	
6	Flores, Abraham	12	Honduras	41.13	39.96	
7	Alvaro Fuentes, Huber Enrique	12	Guatemala	40.85	40.14	
8	Gordillo Guzman, Kleberson Rub	11	Guatemala	38.99	40.21	
9	Avila Lepe, Andre Gonzalo	10	Guatemala	41.03	40.43	
10	Fernandez, Ezequiel	11	Panama	40.18	41.22	
11	Rodriguez, Jose L	11	Panama	40.90	41.57	
12	Flores, Daniel Alejandro	10	El Salvador	41.50	42.28	
13	Arrocha, Ezequiel	12	Panama	42.61	42.58	
14	Rodriguez Zepeda, David Enrique	12	Honduras	53.75	42.72	
15	Henriquez, Oscar Armando	12	El Salvador	41.90	44.64	
16	Cordero Naranjo, Josue Greivin	12	Costa Rica	47.21	45.22	
17	Torres Paniagua, Gamaliel	12	Costa Rica	47.82	45.26	
18	Solis Campos, Rodrigo	12	Costa Rica	49.84	45.75	

Event 15 Girls 12-15 100 LC Meter Dorso - Discapacidad

	Name	Age	Team	Seed Time	Finals Time	Points
1	Del Castillo Sandova, Framchesk:	14	Nicaragua	NT	1:58.45	
2	Garcia Artiga, Alison Carolina	15	El Salvador	NT	3:33.49	
3	Guevara Flores, Nahomy del Carr	13	El Salvador	NT	5:49.49	
---	Velasco, Ana	13	Panama	NT	NS	

Event 16 Boys 12-15 100 LC Meter Dorso - Discapacidad

	Name	Age	Team	Seed Time	Finals Time	Points
1	Diaz, Javier	15	Panama	NT	1:24.21	
2	Rios Campos, Rodolfo Jose	13	Nicaragua	NT	1:50.96	
3	Cortez Menjivar, Diego José	14	El Salvador	NT	2:03.19	
4	Mata Menéndez, José Alfonso	14	El Salvador	NT	2:18.78	
5	Alvisurez Chavez, Emerson Ivan	15	Guatemala	NT	2:39.71	
6	Molina Quintanilla, Jose Alfredo	14	El Salvador	NT	3:03.14	
7	Méndez Hernández, Walter Alfon	13	El Salvador	NT	3:21.78	
8	Arevalo Hernández, Walter Anton	14	El Salvador	NT	4:44.89	

Event 17 Girls 6-12 100 LC Meter Butterfly

	Name	Age	Team	Seed Time	Finals Time	Points
1	Bueno, Larissa	12	Panama	1:20.37	1:14.54	
2	Castillo Lemus, Sheny Sofia	12	Guatemala	1:20.93	1:18.85	
3	Molina Cerin, Sofhya Fernanda	11	Guatemala	NT	1:23.55	
4	Cordova, Lilian Graciela	12	El Salvador	1:25.34	1:24.44	

Scanned with CamScanner

Codicader Primario 2013 - 7/12/2013 to 7/18/2013

Results - 2do Dia

Event 17 Girls 6-12 100 LC Meter Butterfly)

	Name	Age	Team	Seed Time	Finals Time	Points
5	Fuentes, Sofia	11	Panama	NT	1:24.59	
6	Nuñez Ramirez, Valeria Maria	12	Costa Rica	1:28.89	1:27.59	
7	Maldonado Estrada, Rocio Jannet	12	Guatemala	1:27.35	1:27.69	
8	Portillo, Fatima Beatriz	10	El Salvador	1:29.31	1:31.63	
9	Sandoval, Valerya Denisse	11	El Salvador	1:27.72	1:32.32	
10	Mendez Muñoz, Marieandre	12	Guatemala	1:35.78	1:34.38	
11	Mejia Sindro, Angeles Elvira	12	Guatemala	1:23.17	1:35.24	
12	Marin, Andrea D	12	Panama	1:51.05	1:51.40	
13	Rivera, Abigail	10	Panama	NT	1:52.80	

Event 18 Boys 6-12 100 LC Meter Butterfly

	Name	Age	Team	Seed Time	Finals Time	Points
1	Prado, Diego Ickel I	12	Panama	1:16.70	1:17.77	
2	Casasola Diaz, Rene Alejandro	12	Guatemala	1:23.96	1:18.85	
3	Rodriguez, Adrian Obed	12	El Salvador	1:22.31	1:19.19	
4	Vides Perez, Rory Jose Ricardo	12	Guatemala	1:29.88	1:19.72	
5	Espinosa Will, Ricardo Antonio	11	Honduras	NT	1:21.42	
6	Avila Lepe, Andre Gonzalo	10	Guatemala	NT	1:23.48	
7	Rivas, Luis Daniel	11	El Salvador	1:20.51	1:25.11	
8	Galvez Gregorio, Luis Alberto	11	Guatemala	NT	1:25.63	
9	Carrillo, Javier	12	Panama	1:28.60	1:31.01	
10	Corro, Jose Manuel M	12	Panama	1:29.54	1:35.15	
11	Fernandez, Ezequiel	11	Panama	NT	1:39.12	
12	Cumes Taracena, Benjamin	12	Guatemala	1:40.55	1:39.88	
--	Ureña, Acides A	12	Panama	1:28.94	NS	



Scanned with CamScanner

Codicader Primario 2013 - 07/12/2013 to 07/18/2013

Results - 3er Dia

vent 19 Girls 6-12 50 LC Meter Patada Dorso

	Name	Age	Team	Seed Time	Finals Time	Points
1	Echeverria Leiva, Catherine Mari	11	Guatemala	NT	1:00.59	9
2	Castro Rijano, Valeria Andree	12	Guatemala	NT	1:00.95	7
3	Calvo Bogantes, Daniela Alejandı	12	Costa Rica	NT	1:02.84	6
4	Canales, Andrea Beatriz	11	El Salvador	NT	1:07.26	5
5	Mora Vargas, Valeria	12	Costa Rica	NT	1:07.47	4
6	Olmos, Josselin	10	El Salvador	NT	1:10.02	3
7	Arjona, Andrea	11	Panama	50.28	1:15.05	2
8	Estrada Bennerth, Maria Alejandr	12	Guatemala	NT	1:19.57	1

ent 20 Boys 9-12 50 LC Meter Patada Dorso

	Name	Age	Team	Seed Time	Finals Time	Points
1	Barrios Colop, Josue Efrain	10	Guatemala	NT	57.11	9
2	Ponce Castillo, Fernando Jose	11	Guatemala	NT	59.15	7
3	Salazar, Oriel	12	Panama	46.60	59.75	6
4	Flores, Daniel Alejandro	10	El Salvador	NT	1:04.38	5
5	Henriquez, Oscar Armando	12	El Salvador	NT	1:04.55	4
6	Escobar Colindres, Bairon David	12	Guatemala	NT	1:12.34	3
7	Solis Campos, Rodrigo	12	Costa Rica	NT	1:12.70	2
8	Torres Paniagua, Gamaliel	12	Costa Rica	NT	1:15.20	1

ent 21 Girls 12-15 50 LC Meter Patada Libre - Disca

	Name	Age	Team	Seed Time	Finals Time	Points
1	Estrada Bennerth, Maria Alejandr	12	Guatemala	NT	1:08.38	9
2	Mendez Maldonado, Julia Del Ca	13	Guatemala	NT	1:23.64	7
3	Vergara, Ana	12	Panama	NT	1:27.43	6
4	Felipe Tojin, Alma Sarai	13	Guatemala	NT	1:35.64	5
5	Guevara Flores, Nahomy del Carr	13	El Salvador	NT	1:47.22	4
6	Dutary, Julieth	13	Panama	NT	1:53.87	3
7	Velasco, Ana	13	Panama	NT	2:17.93	2
8	Lopez, Esther Eunice	14	Guatemala	NT	2:18.11	1
9	Garcia, Yendri Jasnary	14	Nicaragua	NT	2:29.77	
10	Garcia Artiga, Alison Carolina	15	El Salvador	NT	2:43.98	
11	Lopez Castañaza, Fatima Daniela	14	Guatemala	NT	3:15.43	

ent 22 Boys 6-18 50 LC Meter Patada Libre - Disca

	Name	Age	Team	Seed Time	Finals Time	Points
1	Diaz, Javier	15	Panama	NT	51.92	9
2	Diaz, Joseph	15	Panama	NT	1:10.60	7
3	Cortez Menjivar, Diego José	14	El Salvador	NT	1:17.64	6
4	Mata Menéndez, José Alfonso	14	El Salvador	NT	1:21.22	5
5	Molina Quintanilla, Jose Alfredo	14	El Salvador	NT	1:21.88	4
6	Alvisurez Chavez, Emerson Ivan	15	Guatemala	NT	1:22.78	3
7	Panjoj Mendez, William Alfredo	13	Guatemala	NT	1:32.92	2
8	Garcia Palma, Jose Antonio	15	Guatemala	NT	1:34.42	1
9	Guzman Istazuy, Jose Isaias	12	Guatemala	NT	1:36.15	
10	Arevalo Hernández, Walter Anton	14	El Salvador	NT	1:53.82	
11	Méndez Hernández, Walter Alfon	13	El Salvador	NT	1:55.47	
---	Rodas Cante, Edgar Danilo	14	Guatemala	NT	DQ	

ent 23 Girls 6-12 400 LC Meter Freestyle

	Name	Age	Team	Seed Time	Finals Time	Points
1	Morales Salguero, Diana Maria	12	Guatemala	4:58.93	5:05.96	9

Scanned with CamScanner

Codicader Primario 2013 - 07/12/2013 to 07/18/2013

Results - 3er Dia

Event 23 Girls 6-12 400 LC Meter Freestyle)

	Name	Age	Team	Seed Time	Finals Time	Points
2	Cordova, Lilian Graciela	12	El Salvador	5:14.94	5:11.65	7
3	Rodriguez Martinez, Nicole Mari:	12	Costa Rica	5:12.28	5:27.20	6
4	Monroy Lemus, Sabrina	12	Guatemala	5:26.92	5:29.77	5
5	Hernandez, Vivian A	11	Panama	NT	5:30.48	4
6	Zea, Marianna I	12	Panama	5:42.85	5:33.63	3
7	Maldonado Estrada, Rocio Jannet	12	Guatemala	5:43.71	5:34.08	2
8	Alvarado Fuentes, Sara Aneli	11	Guatemala	5:41.33	5:36.72	1
9	Sandoval Castellanos, Adriana	12	Guatemala	NT	5:40.16	
10	Aguilar, Nathaly Marie	11	El Salvador	5:37.61	5:40.91	
11	Cea, Katherine Nicole	11	El Salvador	5:39.69	5:42.98	
12	Quesada Ramirez, Valeria Denise	12	Costa Rica	5:23.30	5:48.45	
13	Aguilar, Anyris	11	Panama	NT	6:23.16	
14	Vega, Michelle	11	Panama	NT	6:29.39	

ent 24 Boys 6-12 400 LC Meter Freestyle

	Name	Age	Team	Seed Time	Finals Time	Points
1	Dinarte, Marco Andre	11	El Salvador	5:17.41	5:11.99	9
2	Ortiz Garcia, Mario David	12	Guatemala	5:05.16	5:12.91	7
3	Murillo Ramirez, Daniel	12	Costa Rica	5:20.44	5:17.11	6
4	Prado, Diego Ickel I	12	Panama	5:19.25	5:20.79	5
5	Corro, Jose Manuel M	12	Panama	5:45.70	5:23.20	4
6	Lemus, Manuel Antonio	12	El Salvador	5:22.06	5:26.24	3
7	Gordillo Guzman, Kleberson Rub	11	Guatemala	NT	5:37.47	2
8	Caceres Villalobo, Ricardo Andre	12	Nicaragua	5:39.50	5:38.27	1
9	Betancourt Martinez, Jorge Erick	12	Nicaragua	5:38.45	5:38.52	
10	Ureña, Acides A	12	Panama	5:36.09	5:44.88	
11	Canda Molina, Jorge Adonias	12	Nicaragua	5:45.00	5:45.91	
12	Arrocha, Ezequiel	12	Panama	6:01.49	5:53.87	
13	Galvez Gregorio, Luis Alberto	11	Guatemala	NT	5:54.20	
14	Villanueva Rodriguez, Daniel	11	Guatemala	NT	6:02.84	
15	Salazar, Oriel	12	Panama	6:18.86	6:09.72	

ent 25 Girls 6-12 50 LC Meter Breaststroke

	Name	Age	Team	Seed Time	Finals Time	Points
1	Rodriguez Martinez, Nicole Mari:	12	Costa Rica	42.12	40.64	9
2	Campos Hernandez, Camila Marc	11	Guatemala	43.06	41.19	7
3	Castro Aguilar, Victoria	12	Costa Rica	43.23	41.60	6
4	Perez Bonilla, Isabella	11	Panama	43.33	43.13	5
5	Urriola, Lourdes	11	Panama	43.92	43.96	4
6	Molina, Ariana Vanesa	12	El Salvador	43.40	44.10	3
7	Maldonado Estrada, Rocio Jannet	12	Guatemala	45.37	44.16	2
8	Hernandez, Vivian A	11	Panama	45.23	45.09	1
9	Galeas, Raqsaquel	11	Honduras	46.68	45.15	
10	Zetaeng, Dojemir A	11	Panama	46.27	45.87	
11	Azurdia Castellanos, Katheryne M	11	Guatemala	46.38	46.20	
12	Magaña, Eunice Beatriz	12	El Salvador	47.51	46.56	
13	Olmos, Josselin	10	El Salvador	47.49	46.96	
14	Ramirez, Maria Reneé	12	El Salvador	46.94	47.02	
14	Lopez Bulnes, Dulce Maria	11	Guatemala	46.50	47.02	
16	Hernandez Vivas, Mercedez Guac	12	Nicaragua	47.07	47.81	
17	Trejo, Sharity	12	Honduras	49.30	48.80	
18	Alba Cerdas, Ariana	12	Costa Rica	47.75	48.87	

Scanned with CamScanner

Codicader Primario 2013 - 07/12/2013 to 07/18/2013

Results - 3er Dia

Event 25 Girls 6-12 50 LC Meter Breaststroke)

	Name	Age	Team	Seed Time	Finals Time	Points
19	Arjona, Andrea	11	Panama	48.17	49.42	
20	Loaiza Artavia, Marilyn	12	Costa Rica	50.18	52.61	

Event 26 Boys 6-12 50 LC Meter Breaststroke

	Name	Age	Team	Seed Time	Finals Time	Points
1	Montes, Wilfredo Ernesto	11	El Salvador	42.69	41.28	9
2	Vargas Niehaus, Christian	12	Costa Rica	42.85	41.43	7
3	Segovia, Nector Elias	11	El Salvador	42.15	42.55	6
4	Escobar Colindres, Bairon David	12	Guatemala	47.26	43.05	5
5	Samuels, Monty	11	Panama	44.19	43.21	4
6	Lemus, Manuel Antonio	12	El Salvador	43.46	43.38	3
7	Acevedo Arias, Allan	12	Costa Rica	46.37	44.15	2
8	Arguello Zuñiga, Sebastian	12	Costa Rica	43.92	44.78	1
9	Carrillo, Fernando	11	Panama	44.51	45.67	
10	Canda Molina, Jorge Adonias	12	Nicaragua	41.15	46.34	
11	Villanueva Rodriguez, Daniel	11	Guatemala	45.81	46.55	
12	Jimenez Canda, Josue Enoc	11	Nicaragua	49.15	46.61	
13	Rodriguez Zepeda, David Enrique	12	Honduras	48.33	47.23	
14	Stewart Mendez, Joshua Vicent	11	Guatemala	46.81	48.52	
15	Ponce Castillo, Fernando Jose	11	Guatemala	49.73	49.35	
16	Gonzalez, Antonio	11	Panama	52.02	50.37	
17	Campos, Marcos	11	Panama	52.81	50.83	
18	Aguirre, Samuel	11	Panama	53.80	51.03	

Event 27A Girls 12-15 50 LC Meter Libre - Discapacidad

	Name	Age	Team	Seed Time	Finals Time	Points
1	Del Castillo Sandova, Framchesk:	14	Nicaragua	NT	42.60	9
2	Mendez Maldonado, Julia Del Ca	13	Guatemala	NT	49.39	7
3	Dutary, Julieth	13	Panama	NT	52.18	6
4	Lopez, Esther Eunice	14	Guatemala	NT	1:15.38	5

Event 27D Girls 12-15 50 LC Meter Libre - Discapacidad

	Name	Age	Team	Seed Time	Finals Time	Points
1	Garcia Artiga, Alison Carolina	15	El Salvador	NT	1:25.72	9
2	Lopez Castañaza, Fatima Daniela	14	Guatemala	NT	3:24.57	7

Event 27I Girls 12-15 50 LC Meter Libre - Discapacidad

	Name	Age	Team	Seed Time	Finals Time	Points
1	Estrada Bennerth, Maria Alejandr	12	Guatemala	NT	48.17	9
2	Felipe Tojin, Alma Sarai	13	Guatemala	NT	1:18.83	7
3	Vergara, Ana	12	Panama	NT	1:29.16	6

Event 27V Girls 12-15 50 LC Meter Libre - Discapacidad

	Name	Age	Team	Seed Time	Finals Time	Points
1	Guevara Flores, Nahomy del Carr	13	El Salvador	NT	1:23.90	9
2	Garcia, Yendri Jasnary	14	Nicaragua	NT	1:31.64	7

Event 28A Boys 12-15 50 LC Meter Libre - Discapacidad

	Name	Age	Team	Seed Time	Finals Time	Points
1	Rios Campos, Rodolfo Jose	13	Nicaragua	NT	39.74	9
2	Alvisurez Chavez, Emerson Ivan	15	Guatemala	NT	52.00	7
3	Panjoj Mendez, William Alfredo	13	Guatemala	NT	58.30	6
4	Méndez Hernández, Walter Alfon	13	El Salvador	NT	1:00.16	5

Scanned with CamScanner

Codicader Primario 2013 - 07/12/2013 to 07/18/2013

Results - 3er Dia

Event 28D Boys 12-15 50 LC Meter Libre - Discapacidad

	Name	Age	Team	Seed Time	Finals Time	Points
1	Mata Menéndez, José Alfonso	14	El Salvador	NT	59.07	9
2	Rodas Cante, Edgar Danilo	14	Guatemala	NT	1:56.75	7

Event 28I Boys 12-15 50 LC Meter Libre - Discapacidad

	Name	Age	Team	Seed Time	Finals Time	Points
1	Diaz, Javier	15	Panama	NT	29.09	9
2	Diaz, Joseph	15	Panama	NT	37.13	7
3	Cortez Menjivar, Diego José	14	El Salvador	NT	39.63	6
4	Molina Quintanilla, Jose Alfredo	14	El Salvador	NT	42.36	5
5	Garcia Palma, Jose Antonio	15	Guatemala	NT	1:10.30	4
6	Guzman Istazuy, Jose Isaias	12	Guatemala	NT	1:20.36	3

Event 28V Boys 12-15 50 LC Meter Libre - Discapacidad

	Name	Age	Team	Seed Time	Finals Time	Points
1	Arevalo Hernández, Walter Anton	14	El Salvador	NT	1:16.27	9

Event 29 Mixed 6-15 200 LC Meter Freestyle Relay

	Team	Relay	Seed Time	Finals Time	Points
1	Guatemala	A	NT	2:08.40	18
	1) Castillo Lemus, Sheny Sofia W12	2) Azurdia Castellanos, Katheryne M	3) Campos Hernandez, Camila Marc	4) Morales Salguero, Diana Maria W	
2	Panama	A	NT	2:08.48	14
	1) Perez Bonilla, Isabella W11	2) Hernandez, Vivian A W11	3) Zea, Marianna I W12	4) Bueno, Larissa W12	
3	El Salvador	A	NT	2:11.71	12
	1) Cordova, Lilian Graciela W12	2) Sandoval, Valerya Denisse W11	3) Molina, Ariana Vanesa W12	4) Funes, Elisa Alejandra W12	
4	Costa Rica	A	NT	2:13.10	10
	1) Castro Aguilar, Victoria W12	2) Loaiza Artavia, Marilyn W12	3) Nuñez Ramirez, Valeria Maria W	4) Rodriguez Martinez, Nicole Maria	
5	Guatemala	B	NT	x2:16.32	
	1) Lopez Bulnes, Dulce Maria W11	2) Monroy Lemus, Sabrina W12	3) Castro Rijano, Valeria Andree W14	4) Sandoval Castellanos, Adriana W1	
6	Nicaragua	A	NT	2:16.66	8
	1) Abarca Guzman, Karla Valeria W1	2) Padilla Palacio, Macarena Guadal	3) Bello Perez, Fernanda W12	4) Hernandez Gontol, Maria Gabriel	
7	Guatemala	C	NT	x2:18.50	
	1) Molina Cerin, Sofhya Fernanda W2	2) Mendez Muñoz, Marieandre W12	3) Vanegas Barrera, Yanci Maria W14	4) Alvarado Fuentes, Sara Aneli W11	
8	Panama	B	NT	x2:21.93	
	1) Urriola, Lourdes W11	2) Almanza, Andrea W11	3) Vega, Michelle W11	4) Fuentes, Sofia W11	
9	Mixto	A	NT	2:24.30	6
	1) Mejia Sindro, Angeles Elvira W12	2) Maldonado Estrada, Rocio Jannett	3) Echeverria Leiva, Catherine Maria	4) Hernandez Vivas, Mercedez Guad	
10	El Salvador	B	NT	x2:27.59	
	1) Aguilar, Nathaly Marie W11	2) Ramirez, Maria Reneé W12	3) Cea, Katherine Nicole W11	4) Canales, Andrea Beatriz W11	
11	Mixto	B	NT	x2:28.65	
	1) Galeas, Raqsaquel W11	2) Mora Vargas, Valeria W12	3) Trejo, Sharity W12	4) Gonzalès, Laritza W10	
12	Costa Rica	B	NT	x2:30.88	
	1) Quesada Ramirez, Valeria Denise	2) Gutierrez Feoli, Elisa W12	3) Calvo Bogantes, Daniela Alejandr	4) Castro Hernandez, Lucia W12	
13	Panama	C	NT	x2:32.14	
	1) Zetaeng, Dojemir A W11	2) Aguilar, Anyris W11	3) Rivera, Abigail W10	4) Marin, Andrea D W12	
14	Panama	D	NT	x2:52.59	
	1) Quintero, Alejandra W11	2) Arjona, Andrea W11	3) Alba Cerdas, Ariana W12	4) Dutary, Julieth W13	
15	El Salvador	C	NT	x3:22.15	
	1) Olmos, Josselin W10	2) Magaña, Eunice Beatriz W12	3) Garcia Artiga, Alison Carolina W	4) Portillo, Fatima Beatriz W10	
16	Guatemala	D	NT	x7:08.36	
	1) Lopez, Esther Eunice W14	2) Lopez Castañaza, Fatima Daniela	3) Felipe Tojin, Alma Sarai W13	4) Estrada Bennerth, Maria Alejandr	

Scanned with CamScanner

Codicader Primario 2013 - 07/12/2013 to 07/18/2013

Results - 3er Dia

ent 30 Mixed 6-15 200 LC Meter Freestyle Relay

	Team	Relay	Seed Time	Finals Time	Points
1	Guatemala	A	NT	2:08.17	18
	1) Veliz Giron, Luis Alejandro M11	2) Dardon Sandoval, Hector Javier M3) Casasola Diaz, Rene Alejandro M4) Ortiz Garcia, Mario David M12			
2	Panama	B	NT	2:10.68	14
	1) Diaz, Javier M15	2) Salazar, Oriel M12	3) Moreno, Jose M11	4) Ureña, Acides A M12	
3	El Salvador	A	NT	2:11.11	12
	1) Montes, Armando Alexis M11	2) Segovia, Nector Elias M11	3) Rodriguez, Adrian Obed M12	4) Dinarte, Marco Andre M11	
4	Nicaragua	A	NT	2:14.60	10
	1) Caceres Villalobo, Ricardo Andre	2) Jimenez Canda, Josue Enoc M11	3) Canda Molina, Jorge Adonias M12	4) Betancourt Martinez, Jorge Erick I	
5	Panama	A	NT	x2:15.06	
	1) Prado, Diego Ickel I M12	2) Carrillo, Fernando M11	3) Carrillo, Javier M12	4) Arrocha, Ezequiel M12	
6	Costa Rica	A	NT	2:16.00	8
	1) Vargas Niehaus, Christian M12	2) Arguello Zuñiga, Sebastian M12	3) Acevedo Arias, Allan M12	4) Murillo Ramirez, Daniel M12	
7	Panama	C	NT	x2:16.04	
	1) Corro, Jose Manuel M M12	2) Sanchez, Alejandro M10	3) Rodriguez, Jose L M11	4) Fernandez, Ezequiel M11	
8	Guatemala	C	NT	x2:17.04	
	1) Alvaro Fuentes, Huber Enrique M2	2) Ponce Castillo, Fernando Jose M13	3) Cumes Taracena, Benjamin M12	4) Gordillo Guzman, Kleberson Rub	
9	Guatemala	B	NT	x2:17.18	
	1) Galvez Gregorio, Luis Alberto M12	2) Vides Perez, Rory Jose Ricardo M3	3) Avila Lepe, Andre Gonzalo M10	4) Villanueva Rodriguez, Daniel M1	
10	Panama	D	NT	x2:21.37	
	1) Aguirre, Samuel M11	2) Campos, Marcos M11	3) Gonzalez, Antonio M11	4) Samuels, Monty M11	
11	El Salvador	B	NT	x2:22.22	
	1) Flores, Daniel Alejandro M10	2) Rivas, Luis Daniel M11	3) Henriquez, Oscar Armando M12	4) Montes, Wilfredo Ernesto M11	
12	Costa Rica	B	NT	x2:25.77	
	1) Solis Campos, Rodrigo M12	2) Cordero Naranjo, Josue Greivin M3	3) Arce Soto, Alejandro M12	4) Melendez Aguilar, Daniel Francis	
13	Mixto	A	NT	2:32.85	6
	1) Molina Quintanilla, Jose Alfredo M2	2) Del Castillo Sandova, Framcheska3	3) Espinosa Will, Ricardo Antonio M4	4) Flores, Abraham M12	
14	Guatemala	D	NT	x2:42.54	
	1) Stewart Mendez, Joshua Vicent M2	2) Escobar Colindres, Bairon David B	3) Barrios Colop, Josue Efrain M10	4) Panjoj Mendez, William Alfredo M	
15	Mixto	B	NT	x2:50.12	
	1) Abarca Guzman, Karla Valeria W2	2) Torres Paniagua, Gamaliel M12	3) Mendez Maldonado, Julia Del Car	4) Rodriguez Zepeda, David Enrique	
16	El Salvador	C	NT	x3:19.97	
	1) Mata Menéndez, José Alfonso M12	2) Lemus, Manuel Antonio M12	3) Méndez Hernández, Walter Alfons	4) Cortez Menjivar, Diego José M14	
17	Guatemala	E	NT	x6:42.00	
	1) Alvisurez Chavez, Emerson Ivan M2	2) Rodas Cante, Edgar Danilo M14	3) Garcia Palma, Jose Antonio M15	4) Guzman Istazuy, Jose Isaias M12	



Scanned with CamScanner

Codicader Primario 2013 - 07/12/2013 to 07/18/2013

Meet Summary

	Seed	Results			
anama					
1 Aguilar, Anyris - Female - Age: 11 - ID#: 081002ANY*AGUI - DOB: 08/10/2002					
#5 Girls 6-12 200 Free Finals	3:00.90	3:06.35	(17)		
#23 Girls 6-12 400 Free Finals	NT	6:23.16	(13)		
#35 Girls 6-12 200 IM Finals	3:33.18	3:31.41	(13)	*	
#29 Mixed 6-15 200 Free Relay - 'C' Leg 2 Finals	NT	2:32.14	(13)		
#41 Girls 6-15 400 Free Relay - 'C' Leg 2 Finals	NT	5:43.87	(13)		
2 Aguirre, Samuel - Male - Age: 11 - ID#: 020802SAM*AGUI - DOB: 02/08/2002					
#4 Boys 6-12 100 Back Finals	NT	1:35.54	(11)		
#26 Boys 6-12 50 Breast Finals	53.80	51.03	(18)	*	
#34 Boys 6-12 50 Patada Libre Finals	35.95	58.20	(7)		2
#38 Boys 6-12 50 Free Finals	35.95	34.26	(15)	*	
#30 Mixed 6-15 200 Free Relay - 'D' Leg 1 Finals	NT	2:21.37	(10)		
#42 Boys 6-15 400 Free Relay - 'D' Leg 3 Finals	NT	5:18.36	(9)		
3 Alejandro, Fidel I - Male - Age: 13 - DOB: 05/29/2000					
#161 Boys 12-15 100 Dorso Disca AU Finals	NT	Scratched			
#323 Boys 12-15 50 Dorso Disca IN Finals	NT	NS			
#403 Boys 12-15 100 Libre Disca IN Finals	NT	NS			
4 Almanza, Andrea - Female - Age: 11 - ID#: 063002AND*ALMA - DOB: 06/30/2002					
#7 Girls 6-12 50 Fly Finals	39.68	41.43	(14)		
#13 Girls 6-12 50 Back Finals	42.94	41.26	(6)	*	3
#37 Girls 6-12 50 Free Finals	36.02	35.64	(17)	*	
#29 Mixed 6-15 200 Free Relay - 'B' Leg 2 Finals	NT	2:21.93	(8)		
#41 Girls 6-15 400 Free Relay - 'C' Leg 3 Finals	NT	5:43.87	(13)		
5 Arjona, Andrea - Female - Age: 11 - ID#: 102902AND*ARJO - DOB: 10/29/2002					
#3 Girls 6-12 100 Back Finals	NT	DQ			
#19 Girls 6-12 50 Patada Dorso Finals	50.28	1:15.05	(7)		2
#25 Girls 6-12 50 Breast Finals	48.17	49.42	(19)		
#29 Mixed 6-15 200 Free Relay - 'D' Leg 2 Finals	NT	2:52.59	(14)		
#41 Girls 6-15 400 Free Relay - 'A' Leg 4 Finals	NT	5:35.28	(11)		4
6 Arrocha, Ezequiel - Male - Age: 12 - ID#: 090601EZE*ARRO - DOB: 09/06/2001					
#14 Boys 6-12 50 Back Finals	42.61	42.58	(13)	*	
#24 Boys 6-12 400 Free Finals	6:01.49	5:53.87	(12)	*	
#38 Boys 6-12 50 Free Finals	32.98	32.82	(6)	*	3
#30 Mixed 6-15 200 Free Relay - 'A' Leg 4 Finals	NT	2:15.06	(5)		
#42 Boys 6-15 400 Free Relay - 'B' Leg 4 Finals	NT	5:01.57	(5)		
7 Bueno, Larissa - Female - Age: 12 - ID#: 082401LAR*BUEN - DOB: 08/24/2001					
#7 Girls 6-12 50 Fly Finals	34.01	32.97	(1)	*	9
#17 Girls 6-12 100 Fly Finals	1:20.37	1:14.54	(1)	*	9
#35 Girls 6-12 200 IM Finals	2:51.77	2:44.74	(1)	*	9
#29 Mixed 6-15 200 Free Relay - 'A' Leg 4 Finals	NT	2:08.48	(2)		14
#41 Girls 6-15 400 Free Relay - 'A' Leg 4 Finals	NT	4:43.93	(2)		14
8 Campos, Marcos - Male - Age: 11 - ID#: 091202MAR*CAMP - DOB: 09/12/2002					
#2 Boys 6-12 50 Patada Mariposa Finals	42.71	53.15	(2)		7
#8 Boys 6-12 50 Fly Finals	42.71	41.91	(12)	*	
#26 Boys 6-12 50 Breast Finals	52.81	50.83	(17)	*	
#30 Mixed 6-15 200 Free Relay - 'D' Leg 2 Finals	NT	2:21.37	(10)		
#42 Boys 6-15 400 Free Relay - 'C' Leg 3 Finals	NT	5:12.40	(8)		

Scanned with CamScanner

Meet Summary

	Seed	Results			
Panama					
9 Carrillo, Fernando - Male - Age: 11 - ID#: 032302FER*CARR - DOB: 03/23/2002					
#8 Boys 6-12 50 Fly Finals	37.47	37.99	(8)		1
#14 Boys 6-12 50 Back Finals	40.41	39.86	(5)	*	4
#26 Boys 6-12 50 Breast Finals	44.51	45.67	(9)		
#38 Boys 6-12 50 Free Finals	33.51	33.16	(10)	*	
#30 Mixed 6-15 200 Free Relay - 'A' Leg 2 Finals	NT	2:15.06	(5)		
#42 Boys 6-15 400 Free Relay - 'C' Leg 1 Finals	NT	5:12.40	(8)		
10 Carrillo, Javier - Male - Age: 12 - ID#: 091801JAV*CARR - DOB: 09/18/2001					
#6 Boys 6-12 200 Free Finals	2:38.37	2:39.26	(11)		
#14 Boys 6-12 50 Back Finals	39.58	37.74	(3)	*	6
#18 Boys 6-12 100 Fly Finals	1:28.60	1:31.01	(9)		
#36 Boys 6-12 200 IM Finals	3:00.23	3:02.45	(6)		3
#30 Mixed 6-15 200 Free Relay - 'A' Leg 3 Finals	NT	2:15.06	(5)		
#42 Boys 6-15 400 Free Relay - 'B' Leg 2 Finals	NT	5:01.57	(5)		
11 Corro, Jose Manuel - Male - Age: 12 - ID#: 100901JOSMCORR - DOB: 10/09/2001					
#6 Boys 6-12 200 Free Finals	2:40.45	2:36.31	(10)	*	
#18 Boys 6-12 100 Fly Finals	1:29.54	1:35.15	(10)		
#24 Boys 6-12 400 Free Finals	5:45.70	5:23.20	(5)	*	4
#30 Mixed 6-15 200 Free Relay - 'C' Leg 1 Finals	NT	2:16.04	(7)		
#42 Boys 6-15 400 Free Relay - 'A' Leg 2 Finals	NT	4:44.78	(2)		14
12 Diaz, Javier I - Male - Age: 15 - DOB: 10/12/1998					
#161 Boys 12-15 100 Dorso Disca AU Finals	NT	Scratched			9
#163 Boys 12-15 100 Dorso Disca IN Finals	NT	1:24.21	(1)		
#221 Boys 12-15 50 Pat. Libre Disca AU Finals	NT	Scratched			9
#223 Boys 12-15 50 Pat. Libre Disca IN Finals	NT	51.92	(1)		
#281 Boys 12-15 50 Libre Disca AU Finals	NT	Scratched			
#283 Boys 12-15 50 Libre Disca IN Finals	NT	29.09	(1)		9
#323 Boys 12-15 50 Dorso Disca IN Finals	NT	39.08	(1)		9
#403 Boys 12-15 100 Libre Disca IN Finals	NT	1:11.49	(1)		9
#30 Mixed 6-15 200 Free Relay - 'B' Leg 1 Finals	NT	2:10.68	(2)		14
#42 Boys 6-15 400 Free Relay - 'A' Leg 1 Finals	NT	4:44.78	(2)		14
13 Diaz, Joseph I - Male - Age: 15 - DOB: 05/09/1998					
#221 Boys 12-15 50 Pat. Libre Disca AU Finals	NT	Scratched			7
#223 Boys 12-15 50 Pat. Libre Disca IN Finals	NT	1:10.60	(2)		
#281 Boys 12-15 50 Libre Disca AU Finals	NT	Scratched			
#283 Boys 12-15 50 Libre Disca IN Finals	NT	37.13	(2)		7
#403 Boys 12-15 100 Libre Disca IN Finals	NT	1:35.33	(3)		6
14 Dutary, Julieth A - Female - Age: 13 - DOB: 02/29/2000					
#211 Girls 12-15 50 Pat. Libre Disca AU Finals	NT	1:53.87	(2)		3
#271 Girls 12-15 50 Libre Disca AU Finals	NT	52.18	(3)		6
#311 Girls 12-15 50 Dorso Disca AU Finals	NT	NS			
#29 Mixed 6-15 200 Free Relay - 'D' Leg 4 Finals	NT	2:52.59	(14)		
15 Fernandez, Ezequiel - Male - Age: 11 - ID#: 050902EZE*FERN - DOB: 05/09/2002					
#8 Boys 6-12 50 Fly Finals	37.05	39.06	(10)		
#14 Boys 6-12 50 Back Finals	40.18	41.22	(10)		
#18 Boys 6-12 100 Fly Finals	NT	1:39.12	(11)		
#30 Mixed 6-15 200 Free Relay - 'C' Leg 4 Finals	NT	2:16.04	(7)		
#42 Boys 6-15 400 Free Relay - 'D' Leg 2 Finals	NT	5:18.36	(9)		

Scanned with CamScanner

Meet Summary

	Seed	Results			
anama					
16 Fuentes, Sofia - Female - Age: 11 - ID#: 010702SOF*FUEN - DOB: 01/07/2002					
#5 Girls 6-12 200 Free Finals	2:41.43	2:35.94	(3)	*	6
#7 Girls 6-12 50 Fly Finals	37.33	37.86	(9)		
#17 Girls 6-12 100 Fly Finals	NT	1:24.59	(5)		4
#35 Girls 6-12 200 IM Finals	3:02.21	2:59.25	(4)	*	5
#29 Mixed 6-15 200 Free Relay - 'B' Leg 4 Finals	NT	2:21.93	(8)		
#41 Girls 6-15 400 Free Relay - 'B' Leg 4 Finals	NT	5:10.39	(7)		
17 Gonzalez, Antonio - Male - Age: 11 - ID#: 051002ANT*GONZ - DOB: 05/10/2002					
#4 Boys 6-12 100 Back Finals	NT	1:37.74	(13)		
#26 Boys 6-12 50 Breast Finals	52.02	50.37	(16)	*	
#36 Boys 6-12 200 IM Finals	3:24.43	3:20.37	(16)	*	
#30 Mixed 6-15 200 Free Relay - 'D' Leg 3 Finals	NT	2:21.37	(10)		
#42 Boys 6-15 400 Free Relay - 'D' Leg 4 Finals	NT	5:18.36	(9)		
18 Hernandez, Vivian - Female - Age: 11 - ID#: 090202VIVAHERN - DOB: 09/02/2002					
#5 Girls 6-12 200 Free Finals	2:35.49	2:37.59	(5)		4
#23 Girls 6-12 400 Free Finals	NT	5:30.48	(5)		4
#25 Girls 6-12 50 Breast Finals	45.23	45.09	(8)	*	1
#37 Girls 6-12 50 Free Finals	32.14	31.96	(4)	*	5
#29 Mixed 6-15 200 Free Relay - 'A' Leg 2 Finals	NT	2:08.48	(2)		14
#41 Girls 6-15 400 Free Relay - 'A' Leg 3 Finals	NT	4:43.93	(2)		14
19 Marin, Andrea - Female - Age: 12 - ID#: 063001ANDDMARI - DOB: 06/30/2001					
#1 Girls 6-12 50 Patada Mariposa Finals	46.11	1:05.72	(4)		5
#3 Girls 6-12 100 Back Finals	1:37.98	1:33.66	(10)	*	
#17 Girls 6-12 100 Fly Finals	1:51.05	1:51.40	(12)		
#29 Mixed 6-15 200 Free Relay - 'C' Leg 4 Finals	NT	2:32.14	(13)		
#41 Girls 6-15 400 Free Relay - 'B' Leg 2 Finals	NT	5:10.39	(7)		
20 Moreno, Jose - Male - Age: 11 - ID#: 091602JOS*MORE - DOB: 09/16/2002					
#6 Boys 6-12 200 Free Finals	2:42.53	2:40.26	(13)	*	
#36 Boys 6-12 200 IM Finals	3:12.51	3:17.85	(15)		
#38 Boys 6-12 50 Free Finals	33.64	34.85	(16)		
#30 Mixed 6-15 200 Free Relay - 'B' Leg 3 Finals	NT	2:10.68	(2)		14
#42 Boys 6-15 400 Free Relay - 'A' Leg 4 Finals	NT	4:44.78	(2)		14
21 Perez Bonilla, Isabella - Female - Age: 11 - ID#: 091602ISA*PERE - DOB: 09/16/2002					
#7 Girls 6-12 50 Fly Finals	34.94	34.55	(3)	*	6
#13 Girls 6-12 50 Back Finals	38.45	37.29	(2)	*	7
#25 Girls 6-12 50 Breast Finals	43.33	43.13	(4)	*	5
#37 Girls 6-12 50 Free Finals	32.01	30.71	(1)	*	9
#29 Mixed 6-15 200 Free Relay - 'A' Leg 1 Finals	NT	2:08.48	(2)		14
#41 Girls 6-15 400 Free Relay - 'A' Leg 1 Finals	NT	4:43.93	(2)		14
22 Powell, Amaya - Female - Age: 11 - ID#: 020202AMA*POWE - DOB: 02/02/2002					
#9 Girls 6-12 50 Patada Pecho Finals	54.18	NS			
#23 Girls 6-12 400 Free Finals	NT	NS			
#33 Girls 6-12 50 Patada Libre Finals	37.82	NS			
#37 Girls 6-12 50 Free Finals	37.82	NS			
23 Prado, Diego Ickel - Male - Age: 12 - ID#: 122101DIEIPRAD - DOB: 12/21/2001					
#6 Boys 6-12 200 Free Finals	2:36.12	2:32.57	(5)	*	4
#18 Boys 6-12 100 Fly Finals	1:16.70	1:17.77	(1)		9
#24 Boys 6-12 400 Free Finals	5:19.25	5:20.79	(4)		5
#36 Boys 6-12 200 IM Finals	2:54.37	2:50.31	(2)	*	7
#30 Mixed 6-15 200 Free Relay - 'A' Leg 1 Finals	NT	2:15.06	(5)		
#42 Boys 6-15 400 Free Relay - 'A' Leg 3 Finals	NT	4:44.78	(2)		14

Scanned with CamScanner

Meet Summary

	Seed	Results		
Panama				
24 Quintero, Alejandra - Female - Age: 11 - ID#: 041902ALE*QUIN - DOB: 04/19/2002				
#3 Girls 6-12 100 Back Finals	NT	1:50.56	(14)	
#13 Girls 6-12 50 Back Finals	52.31	51.14	(19)	*
#33 Girls 6-12 50 Patada Libre Finals	39.00	1:02.55	(14)	
#29 Mixed 6-15 200 Free Relay - 'D' Leg 1 Finals	NT	2:52.59	(14)	
#41 Girls 6-15 400 Free Relay - 'C' Leg 4 Finals	NT	5:43.87	(13)	
25 Rivera, Abigail - Female - Age: 10 - ID#: 112203ABI*RIVE - DOB: 11/22/2003				
#3 Girls 6-12 100 Back Finals	NT	NS		
#5 Girls 6-12 200 Free Finals	3:16.37	NS		
#13 Girls 6-12 50 Back Finals	45.12	45.71	(16)	
#17 Girls 6-12 100 Fly Finals	NT	1:52.80	(13)	
#29 Mixed 6-15 200 Free Relay - 'C' Leg 3 Finals	NT	2:32.14	(13)	
26 Rodriguez, Jose - Male - Age: 11 - ID#: 032102JOSLRODR - DOB: 03/21/2002				
#6 Boys 6-12 200 Free Finals	2:39.24	2:44.78	(17)	
#8 Boys 6-12 50 Fly Finals	37.12	39.45	(11)	
#14 Boys 6-12 50 Back Finals	40.90	41.57	(11)	
#30 Mixed 6-15 200 Free Relay - 'C' Leg 3 Finals	NT	2:16.04	(7)	
#42 Boys 6-15 400 Free Relay - 'B' Leg 1 Finals	NT	5:01.57	(5)	
27 Salazar, Oriel - Male - Age: 12 - DOB: 11/04/2001				
#4 Boys 6-12 100 Back Finals	1:46.14	1:43.53	(18)	*
#20 Boys 9-12 50 Patada Dorso Finals	46.60	59.75	(3)	6
#24 Boys 6-12 400 Free Finals	6:18.86	6:09.72	(15)	*
#30 Mixed 6-15 200 Free Relay - 'B' Leg 2 Finals	NT	2:10.68	(2)	14
#42 Boys 6-15 400 Free Relay - 'C' Leg 4 Finals	NT	5:12.40	(8)	
28 Samuels, Monty - Male - Age: 11 - ID#: 040602MON*SAMU - DOB: 04/06/2002				
#10 Boys 6-12 50 Patada Pecho Finals	44.19	1:01.63	(4)	5
#26 Boys 6-12 50 Breast Finals	44.19	43.21	(5)	* 4
#36 Boys 6-12 200 IM Finals	3:24.91	3:21.80	(17)	*
#30 Mixed 6-15 200 Free Relay - 'D' Leg 4 Finals	NT	2:21.37	(10)	
#42 Boys 6-15 400 Free Relay - 'D' Leg 1 Finals	NT	5:18.36	(9)	
29 Sanchez, Alejandro - Male - Age: 10 - ID#: 050503ALE*SANC - DOB: 05/05/2003				
#2 Boys 6-12 50 Patada Mariposa Finals	38.47	54.66	(4)	5
#4 Boys 6-12 100 Back Finals	NT	1:38.95	(14)	
#8 Boys 6-12 50 Fly Finals	38.47	38.50	(9)	
#38 Boys 6-12 50 Free Finals	35.24	33.95	(14)	*
#30 Mixed 6-15 200 Free Relay - 'C' Leg 2 Finals	NT	2:16.04	(7)	
#42 Boys 6-15 400 Free Relay - 'C' Leg 2 Finals	NT	5:12.40	(8)	
30 Ureña, Acides - Male - Age: 12 - ID#: 120401ACIAUREA - DOB: 12/04/2001				
#4 Boys 6-12 100 Back Finals	1:35.77	1:31.82	(8)	* 1
#18 Boys 6-12 100 Fly Finals	1:28.94	NS		
#24 Boys 6-12 400 Free Finals	5:36.09	5:44.88	(10)	
#30 Mixed 6-15 200 Free Relay - 'B' Leg 4 Finals	NT	2:10.68	(2)	14
#42 Boys 6-15 400 Free Relay - 'B' Leg 3 Finals	NT	5:01.57	(5)	
31 Urriola, Lourdes - Female - Age: 11 - ID#: 020302LOU*URRI - DOB: 02/03/2002				
#3 Girls 6-12 100 Back Finals	NT	1:31.96	(8)	1
#25 Girls 6-12 50 Breast Finals	43.92	43.96	(5)	4
#37 Girls 6-12 50 Free Finals	34.95	33.59	(11)	*
#29 Mixed 6-15 200 Free Relay - 'B' Leg 1 Finals	NT	2:21.93	(8)	
#41 Girls 6-15 400 Free Relay - 'B' Leg 1 Finals	NT	5:10.39	(7)	

Scanned with CamScanner

Codicader Primario 2013 - 07/12/2013 to 07/18/2013

Meet Summary

	Seed	Results			
nama					
32 Vega, Michelle - Female - Age: 11 - ID#: 123102MIC*VEGA - DOB: 12/31/2002					
#5 Girls 6-12 200 Free Finals	2:59.26	2:58.88	(15)	*	
#23 Girls 6-12 400 Free Finals	NT	6:29.39	(14)		
#33 Girls 6-12 50 Patada Libre Finals	36.80	1:01.15	(13)		
#29 Mixed 6-15 200 Free Relay - 'B' Leg 3 Finals	NT	2:21.93	(8)		
#41 Girls 6-15 400 Free Relay - 'C' Leg 1 Finals	NT	5:43.87	(13)		
33 Velasco, Ana I - Female - Age: 13 - DOB: 03/02/2000					
#151 Girls 12-15 100 Dorso Disca AU Finals	NT	Scratched			
#153 Girls 12-15 100 Dorso Disca IN Finals	NT	NS			
#211 Girls 12-15 50 Pat. Libre Disca AU Finals	NT	Scratched			2
#213 Girls 12-15 50 Pat. Libre Disca IN Finals	NT	2:17.93	(4)		
#313 Girls 12-15 50 Dorso Disca IN Finals	NT	NS			
#393 Girls 12-15 100 Libre Disca IN Finals	NT	2:30.36	(2)		7
34 Vergara, Ana I - Female - Age: 12 - DOB: 02/07/2001					
#211 Girls 12-15 50 Pat. Libre Disca AU Finals	NT	Scratched			6
#213 Girls 12-15 50 Pat. Libre Disca IN Finals	NT	1:27.43	(2)		
#271 Girls 12-15 50 Libre Disca AU Finals	NT	Scratched			
#273 Girls 12-15 50 Libre Disca IN Finals	NT	1:29.16	(3)		6
#393 Girls 12-15 100 Libre Disca IN Finals	NT	Scratched			
35 Zea, Marianna - Female - Age: 12 - ID#: 072301MARIZEA* - DOB: 07/23/2001					
#7 Girls 6-12 50 Fly Finals	37.57	37.22	(8)	*	1
#23 Girls 6-12 400 Free Finals	5:42.85	5:33.63	(6)	*	3
#35 Girls 6-12 200 IM Finals	3:07.11	3:01.24	(5)	*	4
#29 Mixed 6-15 200 Free Relay - 'A' Leg 3 Finals	NT	2:08.48	(2)		14
#41 Girls 6-15 400 Free Relay - 'A' Leg 2 Finals	NT	4:43.93	(2)		14
36 Zetaeng, Dojemir - Female - Age: 11 - ID#: 050302DOJAZETA - DOB: 05/03/2002					
#13 Girls 6-12 50 Back Finals	43.58	42.99	(10)	*	
#25 Girls 6-12 50 Breast Finals	46.27	45.87	(10)	*	
#35 Girls 6-12 200 IM Finals	3:15.79	3:11.93	(12)	*	
#29 Mixed 6-15 200 Free Relay - 'C' Leg 1 Finals	NT	2:32.14	(13)		
#41 Girls 6-15 400 Free Relay - 'B' Leg 3 Finals	NT	5:10.39	(7)		

Relay	Seed	Prelims	Finals		
1 Panama - 'A'					
#29 Mixed 6-15 200 Freestyle Relay	NT		2:08.48	(2)	14
Isabella Perez Bonilla 11, Vivian Hernandez 11, Marianna Zea 12, Larissa Bueno 12					
2 Panama - 'B'					
#29 Mixed 6-15 200 Freestyle Relay	NT		2:21.93	(8)	
Lourdes Urriola 11, Andrea Almanza 11, Michelle Vega 11, Sofia Fuentes 11					
3 Panama - 'C'					
#29 Mixed 6-15 200 Freestyle Relay	NT		2:32.14	(13)	
Dojemir Zetaeng 11, Anyris Aguilar 11, Abigail Rivera 10, Andrea Marin 12					
4 Panama - 'D'					
#29 Mixed 6-15 200 Freestyle Relay	NT		2:52.59	(14)	
Alejandra Quintero 11, Andrea Arjona 11, Ariana Alba Cerdas 12, Julieth Dutary 13					
5 Panama - 'A'					
#30 Mixed 6-15 200 Freestyle Relay	NT		2:15.06	(5)	
Diego Prado 12, Fernando Carrillo 11, Javier Carrillo 12, Ezequiel Arrocha 12					
6 Panama - 'B'					
#30 Mixed 6-15 200 Freestyle Relay	NT		2:10.68	(2)	14
Javier Diaz 15, Oriel Salazar 12, Jose Moreno 11, Acides Ureña 12					

Scanned with CamScanner

Meet Summary

Relay	Seed	Prelims	Finals	
Panama				
7 Panama - 'C'				
#30 Mixed 6-15 200 Freestyle Relay	NT		2:16.04	(7)
Jose Corro 12, Alejandro Sanchez 10, Jose Rodriguez 11, Ezequiel Fernandez 11				
8 Panama - 'D'				
#30 Mixed 6-15 200 Freestyle Relay	NT		2:21.37	(10)
Samuel Aguirre 11, Marcos Campos 11, Antonio Gonzalez 11, Monty Samuels 11				
9 Panama - 'A'				
#41 Girls 6-15 400 Freestyle Relay	NT		4:43.93	(2) 14
Isabella Perez Bonilla 11, Marianna Zea 12, Vivian Hernandez 11, Larissa Bueno 12				
10 Panama - 'B'				
#41 Girls 6-15 400 Freestyle Relay	NT		5:10.39	(7)
Lourdes Urriola 11, Andrea Marin 12, Dojemir Zetaeng 11, Sofia Fuentes 11				
11 Panama - 'C'				
#41 Girls 6-15 400 Freestyle Relay	NT		5:43.87	(13)
Michelle Vega 11, Anyris Aguilar 11, Andrea Almanza 11, Alejandra Quintero 11				
12 Panama - 'A'				
#42 Boys 6-15 400 Freestyle Relay	NT		4:44.78	(2) 14
Javier Diaz 15, Jose Corro 12, Diego Prado 12, Jose Moreno 11				
13 Panama - 'B'				
#42 Boys 6-15 400 Freestyle Relay	NT		5:01.57	(5)
Jose Rodriguez 11, Javier Carrillo 12, Acides Ureña 12, Ezequiel Arrocha 12				
14 Panama - 'C'				
#42 Boys 6-15 400 Freestyle Relay	NT		5:12.40	(8)
Fernando Carrillo 11, Alejandro Sanchez 10, Marcos Campos 11, Oriel Salazar 12				
15 Panama - 'D'				
#42 Boys 6-15 400 Freestyle Relay	NT		5:18.36	(9)
Monty Samuels 11, Ezequiel Fernandez 11, Samuel Aguirre 11, Antonio Gonzalez 11				

Panama Total Individual Entries: 190 - Total Relays: 15

Scanned with CamScanner

Codicader Primario 2013 - 07/12/2013 to 07/18/2013

Results - 5to Dia

Event 45 Girls 6-12 100 LC Meter Freestyle

	Name	Age	Team	Seed Time	Finals Time	Points
1	Bueno, Larissa	12	Panama	1:09.30	1:08.01	9
2	Funes, Elisa Alejandra	12	El Salvador	1:10.19	1:08.35	7
3	Castillo Lemus, Sheny Sofia	12	Guatemala	1:10.87	1:10.39	6
4	Rodriguez Martinez, Nicole	12	Costa Rica	1:10.41	1:10.59	5
5	Zea, Marianna	12	Panama	1:13.95	1:11.20	4
6	Campos Hernandez, Camila	11	Guatemala	1:13.16	1:11.78	3
7	Azurdia Castellanos, Kather	11	Guatemala	1:13.01	1:13.10	2
8	Abarca Guzman, Karla Vale	12	Nicaragua	1:17.43	1:13.23	1
9	Lopez Bulnes, Dulce Maria	11	Guatemala	1:14.70	1:14.78	
10	Portillo, Fatima Beatriz	10	El Salvador	1:15.79	1:15.11	
11	Sandoval Castellanos, Adria	12	Guatemala	1:12.70	1:15.13	
12	Hernandez Gontol, Maria G	12	Nicaragua	1:18.81	1:15.66	
13	Galeas, Raqsaquel	11	Honduras	1:18.14	1:16.47	
14	Bello Perez, Fernanda	12	Nicaragua	NT	1:17.01	
15	Gonzales, Laritza	10	Honduras	1:19.86	1:17.66	
16	Sandoval, Valerya Denisse	11	El Salvador	1:14.11	1:17.93	
17	Loaiza Artavia, Marilyn	12	Costa Rica	1:19.60	1:18.70	
18	Almanza, Andrea	11	Panama	1:22.44	1:19.47	
19	Aguilar, Nathaly Marie	11	El Salvador	1:16.73	1:20.57	
20	Trejo, Sharity	12	Honduras	1:24.37	1:20.64	
21	Castro Hernandez, Lucia	12	Costa Rica	1:18.86	1:20.74	
22	Vega, Michelle	11	Panama	1:24.72	1:21.60	
23	Padilla Palacio, Macarena G	10	Nicaragua	1:22.48	1:25.66	
24	Gutierrez Feoli, Elisa	12	Costa Rica	1:21.15	1:29.38	
25	Quintero, Alejandra	11	Panama	1:32.79	1:30.00	

Event 46 Boys 6-12 100 LC Meter Freestyle

	Name	Age	Team	Seed Time	Finals Time	Points
1	Murillo Ramirez, Daniel	12	Costa Rica	1:07.66	1:07.15	9
2	Ortiz Garcia, Mario David	12	Guatemala	1:09.49	1:08.56	7
3	Dinarte, Marco Andre	11	El Salvador	1:10.35	1:10.55	6
4	Betancourt Martinez, Jorge I	12	Nicaragua	1:11.90	1:11.02	5
5	Veliz Giron, Luis Alejandro	11	Guatemala	1:12.50	1:11.05	4
6	Corro, Jose Manuel	12	Panama	1:13.73	1:11.79	3
7	Montes, Armando Alexis	11	El Salvador	1:09.76	1:11.94	2
8	Vides Perez, Rory Jose Rica	12	Guatemala	1:13.19	1:12.16	1
9	Segovia, Nector Elias	11	El Salvador	1:10.95	1:13.91	
10	Moreno, Jose	11	Panama	1:15.00	1:14.34	
11	Montes, Wilfredo Ernesto	11	El Salvador	1:15.97	1:14.72	
12	Canda Molina, Jorge Adonia	12	Nicaragua	1:18.61	1:15.39	
13	Flores, Abraham	12	Honduras	1:18.18	1:16.67	
14	Fernandez, Ezequiel	11	Panama	1:19.52	1:16.71	
15	Jimenez Canda, Josue Enoc	11	Nicaragua	1:18.54	1:17.01	
16	Rodriguez, Jose	11	Panama	1:14.61	1:17.27	
17	Salazar, Oriel	12	Panama	1:18.57	1:18.09	
18	Arguello Zuñiga, Sebastian	12	Costa Rica	1:18.32	1:19.09	
19	Rodriguez Zepeda, David Er	12	Honduras	1:23.76	1:19.81	
20	Melendez Aguilar, Daniel Fr	12	Costa Rica	1:19.86	1:20.45	
21	Arce Soto, Alejandro	12	Costa Rica	1:23.90	1:25.07	

Scanned with CamScanner

Event 47 Girls 6-12 100 LC Meter Breaststroke

	Name	Age	Team	Seed Time	Finals Time	Points
1	Funes, Elisa Alejandra	12	El Salvador	1:31.81	1:28.62	9
2	Campos Hernandez, Camila	11	Guatemala	NT	1:31.71	7
3	Castro Aguilar, Victoria	12	Costa Rica	1:37.03	1:33.80	6
4	Magaña, Eunice Beatriz	12	El Salvador	1:41.54	1:36.36	5
5	Urriola, Lourdes	11	Panama	NT	1:37.78	4
6	Maldonado Estrada, Rocio J	12	Guatemala	1:40.50	1:38.62	3
7	Galeas, Raqsaquel	11	Honduras	NT	1:40.23	2
8	Zetaeng, Dojemir	11	Panama	NT	1:41.88	1
9	Mendez Muñoz, Marieandre	12	Guatemala	1:45.81	1:42.18	
0	Quesada Ramirez, Valeria D	12	Costa Rica	NT	1:42.83	
1	Castro Rijano, Valeria Andr	12	Guatemala	1:50.57	1:43.03	
2	Hernandez Vivas, Mercedez	12	Nicaragua	1:41.06	1:46.47	
3	Arjona, Andrea	11	Panama	NT	1:46.57	
4	Ramirez, Maria Reneé	12	El Salvador	1:45.42	1:46.61	
5	Trejo, Sharity	12	Honduras	1:46.57	1:46.73	
6	Aguilar, Anyris	11	Panama	NT	1:48.04	
7	Marin, Andrea	12	Panama	1:48.27	1:50.43	

vent 48 Boys 6-12 100 LC Meter Breaststroke

	Name	Age	Team	Seed Time	Finals Time	Points
1	Segovia, Nector Elias	11	El Salvador	1:33.98	1:31.57	9
2	Montes, Wilfredo Ernesto	11	El Salvador	1:33.14	1:32.12	7
3	Vargas Niehaus, Christian	12	Costa Rica	1:36.26	1:33.35	6
4	Escobar Colindres, Bairon D	12	Guatemala	1:39.13	1:34.03	5
5	Dardon Sandoval, Hector Ja	12	Guatemala	1:48.00	1:35.87	4
6	Lemus, Manuel Antonio	12	El Salvador	1:34.25	1:36.09	3
7	Samuels, Monty	11	Panama	NT	1:38.22	2
8	Acevedo Arias, Allan	12	Costa Rica	NT	1:39.11	1
9	Arrocha, Ezequiel	12	Panama	1:39.63	1:43.95	
0	Ureña, Acides	12	Panama	1:43.48	1:44.51	
1	Barrios Colop, Josue Efrain	10	Guatemala	NT	1:48.76	
2	Stewart Mendez, Joshua Vic	11	Guatemala	NT	1:49.19	
3	Gonzalez, Antonio	11	Panama	NT	1:53.76	
4	Campos, Marcos	11	Panama	NT	1:55.32	

vent 49 Girls 6-15 200 LC Meter Medley Relay

	Team	Relay	Seed Time	Finals Time	Points
1	Guatemala	A	NT	2:27.24	18
	1) Morales Salguero, Diana Ma	2) Campos Hernandez, Camila Ma	3) Castillo Lemus, Sheny Sofi	4) Azurdia Castellanos, Kather	
2	Panama	A	NT	2:28.45	14
	1) Bueno, Larissa 12	2) Urriola, Lourdes 11	3) Perez Bonilla, Isabella 11	4) Hernandez, Vivian 11	
3	El Salvador	A	NT	2:30.42	12
	1) Canales, Andrea Beatriz 11	2) Molina, Ariana Vanesa 12	3) Funes, Elisa Alejandra 12	4) Cordova, Lilian Graciela 12	
4	Costa Rica	A	NT	2:31.09	10
	1) Castro Aguilar, Victoria 12	2) Rodriguez Martinez, Nicole Ma	3) Nuñez Ramirez, Valeria M	4) Loaiza Artavia, Marilyn 12	
5	Guatemala	C	NT	x2:35.82	
	1) Mejia Sindro, Angeles Elvir	2) Maldonado Estrada, Rocio Jann	3) Lopez Bulnes, Dulce Mari	4) Sandoval Castellanos, Adria	
6	Guatemala	B	NT	x2:36.36	
	1) Vanegas Barrera, Yanci Mar	2) Mendez Muñoz, Marieandre 12	3) Molina Cerin, Sofhya Fern	4) Alvarado Fuentes, Sara Anel	
7	Panama	B	NT	x2:40.31	
	1) Zea, Marianna 12	2) Zetaeng, Dojemir 11	3) Fuentes, Sofia 11	4) Almanza, Andrea 11	

Scanned with CamScanner

Event 49 Girls 6-15 200 LC Meter Medley Relay)

	Team	Relay	Seed Time	Finals Time	Points
8	Nicaragua	A	NT	2:44.95	8
	1) Hernandez Gontol, Maria Ga	2) Abarca Guzman, Karla Valeria	3) Bello Perez, Fernanda 12	4) Padilla Palacio, Macarena G	
9	El Salvador	B	NT	x2:50.50	
	1) Cea, Katherine Nicole 11	2) Sandoval, Valerya Denisse 11	3) Portillo, Fatima Beatriz 10	4) Magaña, Eunice Beatriz 12	
10	Honduras	A	NT	2:53.10	6
	1) Gonzales, Laritza 10	2) Trejo, Sharity 12	3) Galeas, Raqsaquel 11	4) Hernandez Vivas, Mercedez	
11	Costa Rica	B	NT	x2:54.76	
	1) Castro Hernandez, Lucia 12	2) Quesada Ramirez, Valeria Deni	3) Calvo Bogantes, Daniela A	4) Gutierrez Feoli, Elisa 12	
12	Panama	C	NT	x2:55.63	
	1) Marin, Andrea 12	2) Arjona, Andrea 11	3) Aguilar, Anyris 11	4) Vega, Michelle 11	
13	Mixto	A	NT	2:58.69	4
	1) Quintero, Alejandra 11	2) Castro Rijano, Valeria Andree 1	3) Monroy Lemus, Sabrina 12	4) Echeverria Leiva, Catherine	
14	El Salvador	C	NT	x3:54.29	
	1) Aguilar, Nathaly Marie 11	2) Ramirez, Maria Reneé 12	3) Olmos, Josselin 10	4) Garcia Artiga, Alison Caroli	

Event 50 Mixed 6-15 200 LC Meter Medley Relay

	Team	Relay	Seed Time	Finals Time	Points
1	Guatemala	A	NT	2:24.99	18
	1) Veliz Giron, Luis Alejandro	2) Escobar Colindres, Bairon Davi	3) Vides Perez, Rory Jose Ric	4) Ortiz Garcia, Mario David M	
2	Panama	A	NT	2:25.39	14
	1) Carrillo, Javier M12	2) Samuels, Monty M11			
3	El Salvador	A	NT	2:27.34	12
	1) Rodriguez, Adrian Obed M1	2) Montes, Wilfredo Ernesto M11	3) Dinarte, Marco Andre M11	4) Montes, Armando Alexis M	
4	Guatemala	B	NT	x2:31.58	
	1) Gordillo Guzman, Kleberson	2) Villanueva Rodriguez, Daniel M	3) Casasola Diaz, Rene Aleja	4) Dardon Sandoval, Hector Ja	
5	Nicaragua	A	NT	2:32.47	10
	1) Betancourt Martinez, Jorge I	2) Canda Molina, Jorge Adonias M	3) Caceres Villalobo, Ricardo	4) Jimenez Canda, Josue Enoc	
6	El Salvador	B	NT	x2:36.15	
	1) Lemus, Manuel Antonio M1	2) Segovia, Nector Elias M11	3) Rivas, Luis Daniel M11	4) Flores, Daniel Alejandro M1	
7	Panama	B	NT	x2:38.27	
	1) Fernandez, Ezequiel M11	2) Arrocha, Ezequiel M12	3) Carrillo, Fernando M11	4) Sanchez, Alejandro M10	
8	Costa Rica	A	NT	2:40.84	8
	1) Torres Paniagua, Gamaliel M	2) Vargas Niehaus, Christian M12	3) Murillo Ramirez, Daniel M	4) Melendez Aguilar, Daniel Fr	
9	Honduras	A	NT	2:42.21	6
	1) Flores, Abraham M12	2) Rodriguez Zepeda, David Enriq	3) Espinosa Will, Ricardo An	4) Cordero Naranjo, Josue Grei	
10	Guatemala	C	NT	x2:43.13	
	1) Ponce Castillo, Fernando Jos	2) Stewart Mendez, Joshua Vicent	3) Galvez Gregorio, Luis Alb	4) Avila Lepe, Andre Gonzalo	
11	Panama	C	NT	x2:45.29	
	1) Rodriguez, Jose M11	2) Ureña, Acides M12	3) Corro, Jose Manuel M12	4) Moreno, Jose M11	
12	Mixto	A	NT	2:49.31	4
	1) Cumes Taracena, Benjamin 1	2) Barrios Colop, Josue Efrain M1	3) Alvaro Fuentes, Huber Enr	4) Morales Salguero, Diana Ma	
13	Costa Rica	B	NT	x2:52.04	
	1) Arguello Zuñiga, Sebastian M	2) Arce Soto, Alejandro M12	3) Acevedo Arias, Allan M12	4) Solis Campos, Rodrigo M12	
14	Panama	D	NT	x2:54.01	
	1) Gonzalez, Antonio M11	2) Campos, Marcos M11	3) Salazar, Oriel M12	4) Aguirre, Samuel M11	
15	El Salvador	C	NT	x4:00.56	
	1) Arevalo Hernández, Walter	2) Cortez Menjivar, Diego José I	3) Henriquez, Oscar Armando	4) Mata Menéndez, José Alfons	

Scanned with CamScanner

Event 431 Girls 12-15 50 LC Meter Pat. Pecho Disca AU

	Name	Age	Team	Seed Time	Finals Time	Points
1	Del Castillo Sandova, Framc	14	Nicaragua	NT	59.28	9
2	Dutary, Julieth A	13	Panama	NT	1:40.25	7

Event 441 Boys 12-15 50 LC Meter Pat. Pecho Disca AU

	Name	Age	Team	Seed Time	Finals Time	Points
1	Rios Campos, Rodolfo Jose	13	Nicaragua	NT	1:04.60	9

Event 443 Boys 12-15 50 LC Meter Pat. Pecho Disca IN

	Name	Age	Team	Seed Time	Finals Time	Points
1	Cortez Menjivar, Diego José	14	El Salvador	NT	1:01.84	9

Scanned with CamScanner

CODICADER PRIMARIO

Ciudad de Panamá, 13 al 17 de julio de 2013

DOBLES FEMENINOS

1	25 GABRIELA SUAREZ	ESA
	26 KEREN CONSTANZA	ESA
	1 13 Jul - 17:00h T	
2	0 -	-
3	21 JOSELYN BARBOZA	CRC
	22 GIOCONDA CASTRO	CRC
	2 13 Jul - 17:00h T 2	
4	30 Lucia Cordero	GUA
	29 Paula Acevedo	GUA
5	31 Hidalynn Zapata	GUA
	32 Mariana Lopez	GUA
	3 13 Jul - 17:00h T 3	
6	24 ANGELICA ULLOA	CRC
	23 MELISSA RODRIGUEZ	CRC
7	0 -	-
	4 13 Jul - 17:00h T	
8	27 MONICA MENDOZA	ESA
	28 ALLISON ARAUJO	ESA

3 - 0 (0, 0, 0)

	25 GABRIELA SUAREZ	ESA
	26 KEREN CONSTANZA	ESA
	5 13 Jul - h T 2	
	30 Lucia Cordero	GUA
	29 Paula Acevedo	GUA

3 - 0 (5, 4, 2)

3 - 0 (2, 3, 0)

	31 Hidalynn Zapata	GUA
	32 Mariana Lopez	GUA
	6 13 Jul - h T 3	
	27 MONICA MENDOZA	ESA
	28 ALLISON ARAUJO	ESA

3 - 0 (0, 0, 0)

3 - 2 (5, -8, -9, 9, 9)

	25 GABRIELA SUAREZ	ESA
	26 KEREN CONSTANZA	ESA
	7 13 Jul - 20:00h T 2	
	27 MONICA MENDOZA	ESA
	28 ALLISON ARAUJO	ESA

3 - 0 (5, 11, 6)

CAMPEONAS

3 - 1 (6, -13, 5, 6)

25 GABRIELA SUAREZ	GUA
26 KEREN CONSTANZA	ESA

Scanned with CamScanner

CODICADER PRIMARIO

Ciudad de Panamá, 13 al 17 de julio de 2013

DOBLES MASCULINO

1	9	JULIO QUEZADA	GUA
	10	KEVIN RUANO	GUA
	1	13 Jul - h T	
2	0 -		-
3	0 -		-
	2	13 Jul - h T	
4	17	JACOBO VAHNISH	PAN
	18	MIGUEL ANGEL SERRAN	PAN
5	2	ARIEL ORTEGA	CRC
	1	ALEX SALAZAR	CRC
	3	13 Jul - 9:00h T 1	
6	7	RICARDO GONZALEZ	ESA
	8	CELVIN PEREZ	ESA
7	0 -		-
	4	13 Jul - h T	
8	13	GARY CASTRO	NIC
	14	JOSE SOMARRIBA	NIC
9	5	ENZO LEIVA	ESA
	6	RODRIGO QUINTANILLA	ESA
	5	13 Jul - h T	
10	0 -		-
11	19	ALFREDO MAUAD	PAN
	20	PEDRO MENDOZA	PAN
	6	13 Jul - 9:00h T 2	
12	15	OSWALDO ULLOA	NIC
	16	JUNIOR CASTRO	NIC
13	3	KEVIN BRENES	CRC
	4	PABLO SOLANO	CRC
	7	13 Jul - h T	
14	0 -		-
15	0 -		-
	8	13 Jul - h T	
16	11	WILFRED CHICAS	GUA
	12	DIEGO CASTELLANOS	GUA

3 - 0 (0, 0, 0)			
	9	JULIO QUEZADA	GUA
	10	KEVIN RUANO	GUA
9	13 Jul - 9:30h T 1		
	17	JACOBO VAHNISH	PAN
	18	MIGUEL ANGEL SERRAN	PAN
3 - 0 (0, 0, 0)			
3 - 0 (11, 2, 7)			
	2	ARIEL ORTEGA	CRC
	1	ALEX SALAZAR	CRC
10	13 Jul - 9:30h T 5		
	13	GARY CASTRO	NIC
	14	JOSE SOMARRIBA	NIC
3 - 0 (0, 0, 0)			
3 - 0 (0, 0, 0)			
	5	ENZO LEIVA	ESA
	6	RODRIGO QUINTANILLA	ESA
11	13 Jul - 9:30h T 6		
	15	OSWALDO ULLOA	NIC
	16	JUNIOR CASTRO	NIC
3 - 0 (7, 3, 6)			
3 - 0 (0, 0, 0)			
	3	KEVIN BRENES	CRC
	4	PABLO SOLANO	CRC
12	13 Jul - 9:30h T 4		
	11	WILFRED CHICAS	GUA
	12	DIEGO CASTELLANOS	GUA
3 - 0 (0, 0, 0)			

4 - 0 (8, 8, 1, 7)			
	9	JULIO QUEZADA	GUA
	10	KEVIN RUANO	GUA
13	13 Jul - 10:00h T 1		
	13	GARY CASTRO	NIC
	14	JOSE SOMARRIBA	NIC
3 - 1 (4, 3, -3, 7)			
3 - 0 (7, 5, 1)			
	5	ENZO LEIVA	ESA
	6	RODRIGO QUINTANILLA	ESA
14	13 Jul - 10:00h T 4		
	11	WILFRED CHICAS	GUA
	12	DIEGO CASTELLANOS	GUA
3 - 0 (3, 8, 7)			

3 - 1 (6, -12, 8, 8)			
	9	JULIO QUEZADA	GUA
	10	KEVIN RUANO	GUA
16	13 Jul - 10:30h T 1		
	11	WILFRED CHICAS	GUA
	12	DIEGO CASTELLANOS	GUA
3 - 2 (3, -2, -8, 9, 9)			

CAMPEONES

9	JULIO QUEZADA	GUA
10	KEVIN RUANO	GUA

Scanned with CamScanner

CODICADER PRIMARIO
Ciudad de Panamá, 13 al 17 de julio de 2013

DOBLES MIXTOS

1	5	ENZO LEIVA	ESA
	26	KEREN CONSTANZA	ESA
	1	- h T	
2	X	0	0
	x	BYE	

3	4	PABLO SOLANO	CRC
	23	MELISSA RODRIGUEZ	CRC
	2	Jul 14 - 9:00h T 1	
4	12	Diego Castellanos	GUA
	32	Mariana Lopez	GUA

5	10	Kevin Ruano	GUA
	29	Paula Acevedo	GUA
	3	Jul 14 - 9:00h T 2	
6	8	CELVIN PEREZ	ESA
	28	ALLISON ARAUJO	ESA

7	X	0	0
	x	BYE	
	4	- h T	
8	2	ARIEL ORTEGA	CRC
	21	JOSELYN BARBOZA	CRC

9	6	RODRIGO QUINTANILLA	ESA
	25	GABRIELA SUAREZ	ESA
	5	Jul 14 - 9:00h T 3	
10	3	KEVIN BRENES	CRC
	24	ANGELICA ULLOA	CRC

11	11	Wilfred Chicas	GUA
	31	Hidalynn Zapata	GUA
	6	Jul 14 - 9:00h T 4	
12	17	JACOBO VAHNISH	PAN
	33	ORIELSY OSORIO	PAN

13	1	ALEX SALAZAR	CRC
	22	GIOCONDA CASTRO	CRC
	7	Jul 14 - 9:00h T 5	
14	7	RICARDO GONZALEZ	ESA
	27	MONICA MENDOZA	ESA

15	X	0	0
	x	BYE	
	8	- h T	
16	9	Julio Quezada	GUA
	30	Lucia Cordero	GUA

3 - 0 (0, 0, 0)

	5	ENZO LEIVA	ESA
	26	KEREN CONSTANZA	ESA
9	Jul 14 - 9:30h T 1		
	12	Diego Castellanos	GUA
	32	Mariana Lopez	GUA

3 - 0 (2, 2, 3)

3 - 0 (6, 11, 4)

	10	Kevin Ruano	GUA
	29	Paula Acevedo	GUA
10	Jul 14 - 9:30h T 4		
	2	ARIEL ORTEGA	CRC
	21	JOSELYN BARBOZA	CRC

3 - 0 (0, 0, 0)

3 - 0 (2, 5, 3)

	6	RODRIGO QUINTANILLA	ESA
	25	GABRIELA SUAREZ	ESA
11	Jul 14 - 9:30h T 3		
	11	Wilfred Chicas	GUA
	31	Hidalynn Zapata	GUA

3 - 0 (9, 10, 0)

3 - 0 (6, 3, 10)

	7	RICARDO GONZALEZ	ESA
	27	MONICA MENDOZA	ESA
12	Jul 14 - 9:30h T 2		
	9	Julio Quezada	GUA
	30	Lucia Cordero	GUA

3 - 0 (0, 0, 0)

3 - 0 (2, 6, 11)

	5	ENZO LEIVA	ESA
	26	KEREN CONSTANZA	ESA
13	Jul 14 - 10:00h T 1		
	10	Kevin Ruano	GUA
	29	Paula Acevedo	GUA

3 - 0 (0, 2, 2)

3 - 2 (4, -8, 10, -11, 7)

	11	Wilfred Chicas	GUA
	31	Hidalynn Zapata	GUA
14	Jul 14 - 10:00h T 2		
	9	Julio Quezada	GUA
	30	Lucia Cordero	GUA

3 - 0 (4, 5, 3)

3 - 1 (10, -10, 6, 2)

	5	ENZO LEIVA	ESA
	26	KEREN CONSTANZA	ESA
16	Jul 14 - 10:30h T 1		
	9	Julio Quezada	GUA
	30	Lucia Cordero	GUA

3 - 0 (4, 9, 5)

CAMPEONES

3 - 1 (5, -8, 9, 8)

	9	Julio Quezada	GUA
	30	Lucia Cordero	GUA

Scanned with CamScanner

CODICADER PRIMARIO
Ciudad de Panamá, 12 al 17 de julio de 2013

INDIVIDUAL FEMENINA
CLASIFICAN LOS DOS (2) PRIMEROS LUGARES DE CADA GRUPO

Partido	Dia	Hora	Mesa
1-3	15-Jul	10:00	1
2-3	15-Jul	11:30	2
1-2	16-Jul	9:30	3

FEMENINO - GRUPO 1				1	2	3	4		Pts.	Pos.
1	26	KEREN CONSTANZA	ESA			3 - 0 7, 9, 1			2	2
2	22	GIOCONDA CASTRO	CRC			0 - 3 0, -2, 0			1	3
3	31	HIDALYNN ZAPATA	GUA	0 - 3	3 - 0				3	1
4	0	0	0						0	

Partido	Dia	Hora	Mesa
1-3	15-Jul	10:00	2
2-3	15-Jul	11:30	3
1-2	16-Jul	9:30	4

FEMENINO - GRUPO 2				1	2	3	4		Pts.	Pos.
1	25	GABRIELA SUAREZ	ESA			3 - 0 0, 2, 0			2	1
2	29	PAULA ACEVEDO	GUA			3 - 0 3, 1, 3			2	1
3	24	ANGELICA ULLOA	CRC	0 - 3	0 - 3				2	1
4	0	0	0						0	

Partido	Dia	Hora	Mesa
1-3	15-Jul	10:00	3
2-3	15-Jul	11:30	4
1-2	16-Jul	9:30	5

FEMENINO - GRUPO 3				1	2	3	4		Pts.	Pos.
1	27	MONICA MENDOZA	ESA			3 - 0 5, 6, 7			2	2
2	21	JOSELYN BARBOZA	CRC			0 - 3 -2, -10, -4			1	3
3	32	MARIANA LOPEZ	GUA	0 - 3	3 - 0				3	1
4	0	0	0						0	

Partido	Dia	Hora	Mesa
2-3 1-4	15-Jul	10:00	4 5
2-4 1-3	15-Jul	11:30	5 6
3-4 1-2	16-Jul	9:30	1 2

FEMENINO - GRUPO 4				1	2	3	4		Pts.	Pos.
1	28	ALLISON ARAUJO	ESA			3 - 0 0, 1, 1	3 - 0 3, 3, 1		4	1
2	30	LUCIA CORDERO	GUA			3 - 0 0, 1, 0	3 - 0 0, 1, 1		4	1
3	23	MELISSA RODRIGUEZ	CRC	0 - 3	0 - 3				2	3
4	33	ORIELSY OSORIO	PAN	0 - 3	0 - 3				2	3

Scanned with CamScanner

CODICADER PRIMARIO
Ciudad de Panamá, 12 al 17 de julio de 2013

INDIVIDUAL MASCULINO
CLASIFICAN LOS TRES (3) PRIMEROS LUGARES DE CADA GRUPO

Partido	Día	Hora	Mesa
2-3	15-Jul	9:00	1
1-4		9:30	1
2-4	15-Jul	10:30	2
1-3		11:00	2
3-4	16-Jul	9:00	3
1-2		10:00	3

		MASCULINO - GRUPO 1		1	2	3	4	Pts.	Pos.
1	9	JULIO QUEZADA	GUA			3 - 0 6, 3, 6	3 - 0 2, 4, 5	4	1
2	1	ALEX SALAZAR	CRC			0 - 3 -5, -7, -9	0 - 3 -7, -7, -9	2	4
3	18	MIGUEL ANGEL SERRANO	PAN	0 - 3	3 - 0			3	2
4	15	OSWALDO ULLOA	NIC	0 - 3	3 - 0			3	2

Partido	Día	Hora	Mesa
2-3	15-Jul	9:00	2
1-4		9:30	2
2-4	15-Jul	10:30	3
1-3		11:00	3
3-4	16-Jul	9:00	4
1-2		10:00	4

		MASCULINO - GRUPO 2		1	2	3	4	Pts.	Pos.
1	5	ENZO LEIVA	ESA			3 - 0 6, 3, 4	3 - 0 8, 8, 7	4	1
2	12	DIEGO CASTELLANOS	GUA			3 - 0 2, 3, 5	3 - 0 5, 7, 4	4	1
3	20	PEDRO MENDOZA	PAN	0 - 3	0 - 3			2	3
4	4	PABLO SOLANO	CRC	0 - 3	0 - 3			2	3

Partido	Día	Hora	Mesa
2-3	15-Jul	9:00	3
1-4		9:30	3
2-4	15-Jul	10:30	4
1-3		11:00	4
3-4	16-Jul	9:00	5
1-2		10:00	5

		MASCULINO - GRUPO 3		1	2	3	4	Pts.	Pos.
1	10	KEVIN RUANO	GUA			3 - 0 4, 6, 3	3 - 0 3, 1, 4	4	1
2	14	JOSE SOMARRIBA	NIC			3 - 0 3, 5, 9	3 - 0 3, 2, 1	4	1
3	7	RICARDO GONZALEZ	ESA	0 - 3	0 - 3			2	3
4	19	ALFREDO MAUAD	PAN	0 - 3	0 - 3			2	3

Partido	Día	Hora	Mesa
2-3	15-Jul	9:00	4
1-4		9:30	4
2-4	15-Jul	10:30	5
1-3		11:00	5
3-4	16-Jul	9:00	6
1-2		10:00	6

		MASCULINO - GRUPO 4		1	2	3	4	Pts.	Pos.
1	13	GARY CASTRO	NIC			3 - 0 4, 9, 7	3 - 0 6, 5, 9	4	1
2	6	RODRIGO QUINTANILLA	ESA			2 - 3 8,-11,-9,10,-8	3 - 0 10, 2, 8	3	2
3	11	WILFRED CHICAS	GUA	0 - 3	3 - 2			3	2
4	3	KEVIN BRENES	CRC	0 - 3	0 - 3			2	4

Partido	Día	Hora	Mesa
2-3	15-Jul	9:00	5
1-4		9:30	5
2-4	15-Jul	10:30	6
1-3		11:00	6
3-4	16-Jul	9:00	1
1-2		10:00	1

		MASCULINO - GRUPO 5		1	2	3	4	Pts.	Pos.
1	2	ARIEL ORTEGA	CRC			3 - 0 6, 4, 4	0 - 3 -5, -9, -6	3	2
2	17	JACOBO VAHNISH	PAN			3 - 0 3, 6, 5	3 - 1 -5, 2, 2, 5	4	1
3	8	CELVIN PEREZ	ESA	0 - 3	0 - 3			2	4
4	16	JUNIOR CASTRO	NIC	3 - 0	1 - 3			3	2

Scanned with CamScanner

CODICADER PRIMARIO
Ciudad de Panamá, 12 al 17 de julio de 2013

INDIVIDUAL FEMENINA

CLASIFICAN LOS DOS (2) PRIMEROS LUGARES DE CADA GRUPO

Partido	Dia	Hora	Mesa
1-3	15-Jul	10:00	1
2-3	15-Jul	11:30	2
1-2	16-Jul	9:30	3

		FEMENINO - GRUPO 1		1	2	3	4		Pts.	Pos.
1	26	KEREN CONSTANZA	ESA		3 - 0 0, 3, 3	3 - 0 7, 9, 1			4	1
2	22	GIOCONDA CASTRO	CRC	0 - 3		0 - 3 0, -2, 0			2	3
3	31	HIDALYNN ZAPATA	GUA	0 - 3	3 - 0				3	2
4	0	0	0							

Partido	Dia	Hora	Mesa
1-3	15-Jul	10:00	2
2-3	15-Jul	11:30	3
1-2	16-Jul	9:30	4

		FEMENINO - GRUPO 2		1	2	3	4		Pts.	Pos.
1	25	GABRIELA SUAREZ	ESA		3 - 1 5, 10, -12, 9	3 - 0 0, 2, 0			4	1
2	29	PAULA ACEVEDO	GUA	1 - 3		3 - 0 3, 1, 3			3	2
3	24	ANGELICA ULLOA	CRC	0 - 3	0 - 3				2	3
4	0	0	0							

Partido	Dia	Hora	Mesa
1-3	15-Jul	10:00	3
2-3	15-Jul	11:30	4
1-2	16-Jul	9:30	5

		FEMENINO - GRUPO 3		1	2	3	4		Pts.	Pos.
1	27	MONICA MENDOZA	ESA		3 - 0 1, 4, 3	3 - 0 5, 6, 7			4	1
2	21	JOSELYN BARBOZA	CRC	0 - 3		0 - 3 -2, -10, -4			2	3
3	32	MARIANA LOPEZ	GUA	0 - 3	3 - 0				3	2
4	0	0	0							

Partido	Dia	Hora	Mesa
2-3 1-4	15-Jul	10:00	4 5
2-4 1-3	15-Jul	11:30	5 6
3-4 1-2	16-Jul	9:30	1 2

		FEMENINO - GRUPO 4		1	2	3	4		Pts.	Pos.
1	28	ALLISON ARAUJO	ESA		0 - 3 -10, -6, -7	3 - 0 0, 1, 1	3 - 0 3, 3, 1		5	2
2	30	LUCIA CORDERO	GUA	3 - 0		3 - 0 0, 1, 0	3 - 0 0, 1, 1		6	1
3	23	MELISSA RODRIGUEZ	CRC	0 - 3	0 - 3		3 - 0 4, 3, 3		4	3
4	33	ORIELSY OSORIO	PAN	0 - 3	0 - 3	0 - 3			3	4

Scanned with CamScanner

CODICADER PRIMARIO
Ciudad de Panamá, 12 al 17 de julio de 2013

INDIVIDUAL MASCULINO
CLASIFICAN LOS TRES (3) PRIMEROS LUGARES DE CADA GRUPO

Partido	Dia	Hora	Mesa
2-3	15-Jul	9:00	1
1-4		9:30	1
2-4	15-Jul	10:30	2
1-3		11:00	2
3-4	16-Jul	9:00	3
1-2		10:00	3

		MASCULINO - GRUPO 1		1	2	3	4		Pts.	Pos.
1	9	JULIO QUEZADA	GUA		3 - 0 2, 8, 3	3 - 0 8, 3, 8	3 - 0 2, 4, 5		6	1
2	1	ALEX SALAZAR	CRC	0 - 3		0 - 3 -5, -7, -9	0 - 3 -7, -7, -9		3	4
3	18	MIGUEL ANGEL SERRANO	PAN	0 - 3	3 - 0		1 - 3 -9, -4, 9, -6		4	3
4	15	OSWALDO ULLOA	NIC	0 - 3	3 - 0	3 - 1			5	2

Partido	Dia	Hora	Mesa
2-3	15-Jul	9:00	2
1-4		9:30	2
2-4	15-Jul	10:30	3
1-3		11:00	3
3-4	16-Jul	9:00	4
1-2		10:00	4

		MASCULINO - GRUPO 2		1	2	3	4		Pts.	Pos.
1	5	ENZO LEIVA	ESA		0 - 3 -6, -7, -7	3 - 0 6, 3, 4	3 - 0 8, 8, 7		5	2
2	12	DIEGO CASTELLANOS	GUA	3 - 0		3 - 0 2, 3, 5	3 - 0 5, 7, 4		6	1
3	20	PEDRO MENDOZA	PAN	0 - 3	0 - 3		0 - 3 -5, -5, -4		3	4
4	4	PABLO SOLANO	CRC	0 - 3	0 - 3	3 - 0			4	3

Partido	Dia	Hora	Mesa
2-3	15-Jul	9:00	3
1-4		9:30	3
2-4	15-Jul	10:30	4
1-3		11:00	4
3-4	16-Jul	9:00	5
1-2		10:00	5

		MASCULINO - GRUPO 3		1	2	3	4		Pts.	Pos.
1	10	KEVIN RUANO	GUA		3 - 1 5, 7, -9, 3	3 - 0 4, 6, 3	3 - 0 3, 1, 4		6	1
2	14	JOSE SOMARRIBA	NIC	1 - 3		3 - 0 3, 5, 9	3 - 0 3, 2, 1		5	2
3	7	RICARDO GONZALEZ	ESA	0 - 3	0 - 3		3 - 2 -5,5,-7,5,3		4	3
4	19	ALFREDO MAUAD	PAN	0 - 3	0 - 3	2 - 3			3	4

Partido	Dia	Hora	Mesa
2-3	15-Jul	9:00	4
1-4		9:30	4
2-4	15-Jul	10:30	5
1-3		11:00	5
3-4	16-Jul	9:00	6
1-2		10:00	6

		MASCULINO - GRUPO 4		1	2	3	4		Pts.	Pos.
1	13	GARY CASTRO	NIC		3 - 0 4, 9, 4	3 - 0 4, 9, 7	3 - 0 6, 5, 9		6	1
2	6	RODRIGO QUINTANILLA	ESA	0 - 3		2 - 3 8,-11,-9,10,-8	3 - 0 10, 2, 8		4	3
3	11	WILFRED CHICAS	GUA	0 - 3	3 - 2		3 - 0 8, 1, 4		5	2
4	3	KEVIN BRENES	CRC	0 - 3	0 - 3	0 - 3			3	4

Partido	Dia	Hora	Mesa
2-3	15-Jul	9:00	5
1-4		9:30	5
2-4	15-Jul	10:30	6
1-3		11:00	6
3-4	16-Jul	9:00	1
1-2		10:00	1

		MASCULINO - GRUPO 5		1	2	3	4		Pts.	Pos.
1	2	ARIEL ORTEGA	CRC		0 - 3 -4, -1, -4	3 - 0 6, 4, 4	0 - 3 -5, -9, -6		4	3
2	17	JACOBO VAHNISH	PAN	3 - 0		3 - 0 3, 6, 5	3 - 1 -5, 2, 2, 5		6	1
3	8	CELVIN PEREZ	ESA	0 - 3	0 - 3		0 - 3 -3, -10, -3		3	4
4	16	JUNIOR CASTRO	NIC	3 - 0	1 - 3	3 - 0			5	2

Scanned with CamScanner

CODICADER PRIMARIO

Ciudad de Panamá, 13 al 17 de julio de 2013

DOBLES FEMENINOS

1
25 GABRIELA SUAREZ ESA
26 KEREN CONSTANZA ESA

1 13 Jul - 17:00h T

2
0 - -

3
21 JOSELYN BARBOZA CRC
22 GIOCONDA CASTRO CRC

2 13 Jul - 17:00h T 2

4
30 Lucia Cordero GUA
29 Paula Acevedo GUA

5
31 Hidalynn Zapata GUA
32 Mariana Lopez GUA

3 13 Jul - 17:00h T 3

6
24 ANGELICA ULLOA CRC
23 MELISSA RODRIGUEZ CRC

7
0 - -

4 13 Jul - 17:00h T

8
27 MONICA MENDOZA ESA
28 ALLISON ARAUJO ESA

3 - 0 (0, 0, 0)
25 GABRIELA SUAREZ ESA
26 KEREN CONSTANZA ESA

5 13 Jul - h T 2

30 Lucia Cordero GUA
29 Paula Acevedo GUA
3 - 0 (5, 4, 2)

3 - 0 (2, 3, 0)
31 Hidalynn Zapata GUA
32 Mariana Lopez GUA

6 13 Jul - h T 3

27 MONICA MENDOZA ESA
28 ALLISON ARAUJO ESA
3 - 0 (0, 0, 0)

3 - 2 (5, -8, -9, 9, 9)
25 GABRIELA SUAREZ ESA
26 KEREN CONSTANZA ESA

7 13 Jul - 20:00h T 2

27 MONICA MENDOZA ESA
28 ALLISON ARAUJO ESA
3 - 0 (5, 11, 6)

CAMPEONAS
3 - 1 (6, -13, 5, 6)
25 GABRIELA SUAREZ GUA
26 KEREN CONSTANZA ESA

Scanned with CamScanner

CODICADER PRIMARIO

Ciudad de Panamá, 13 al 17 de julio de 2013

DOBLES MASCULINO

1 — 9 JULIO QUEZADA GUA / 10 KEVIN RUANO GUA
1 — 13 Jul - h T
2 — 0 - -

3 — 0 - -
2 — 13 Jul - h T
4 — 17 JACOBO VAHNISH PAN / 18 MIGUEL ANGEL SERRAN PAN

5 — 2 ARIEL ORTEGA CRC / 1 ALEX SALAZAR CRC
3 — 13 Jul - 9:00h T 1
6 — 7 RICARDO GONZALEZ ESA / 8 CELVIN PEREZ ESA

7 — 0 - -
4 — 13 Jul - h T
8 — 13 GARY CASTRO NIC / 14 JOSE SOMARRIBA NIC

9 — 5 ENZO LEIVA ESA / 6 RODRIGO QUINTANILLA ESA
5 — 13 Jul - h T
10 — 0 - -

11 — 19 ALFREDO MAUAD PAN / 20 PEDRO MENDOZA PAN
6 — 13 Jul - 9:00h T 2
12 — 15 OSWALDO ULLOA NIC / 16 JUNIOR CASTRO NIC

13 — 3 KEVIN BRENES CRC / 4 PABLO SOLANO CRC
7 — 13 Jul - h T
14 — 0 - -

15 — 0 - -
8 — 13 Jul - h T
16 — 11 WILFRED CHICAS GUA / 12 DIEGO CASTELLANOS GUA

3 - 0 (0, 0, 0)
9 JULIO QUEZADA GUA / 10 KEVIN RUANO GUA
9 — 13 Jul - 9:30h T 1
17 JACOBO VAHNISH PAN / 18 MIGUEL ANGEL SERRAN PAN
3 - 0 (0, 0, 0)

3 - 0 (11, 2, 7)
2 ARIEL ORTEGA CRC / 1 ALEX SALAZAR CRC
10 — 13 Jul - 9:30h T 5
13 GARY CASTRO NIC / 14 JOSE SOMARRIBA NIC
3 - 0 (0, 0, 0)

3 - 0 (0, 0, 0)
5 ENZO LEIVA ESA / 6 RODRIGO QUINTANILLA ESA
11 — 13 Jul - 9:30h T 6
15 OSWALDO ULLOA NIC / 16 JUNIOR CASTRO NIC
3 - 0 (7, 3, 6)

3 - 0 (0, 0, 0)
3 KEVIN BRENES CRC / 4 PABLO SOLANO CRC
12 — 13 Jul - 9:30h T 4
11 WILFRED CHICAS GUA / 12 DIEGO CASTELLANOS GUA
3 - 0 (0, 0, 0)

4 - 0 (8, 8, 1, 7)
9 JULIO QUEZADA GUA / 10 KEVIN RUANO GUA
13 — 13 Jul - 10:00h T 1
13 GARY CASTRO NIC / 14 JOSE SOMARRIBA NIC
3 - 1 (4, 3, -3, 7)

3 - 0 (7, 5, 1)
5 ENZO LEIVA ESA / 6 RODRIGO QUINTANILLA ESA
14 — 13 Jul - 10:00h T 4
11 WILFRED CHICAS GUA / 12 DIEGO CASTELLANOS GUA
3 - 0 (3, 8, 7)

3 - 1 (6, -12, 8, 8)
9 JULIO QUEZADA GUA / 10 KEVIN RUANO GUA
16 — 13 Jul - 10:30h T 1
11 WILFRED CHICAS GUA / 12 DIEGO CASTELLANOS GUA
3 - 2 (3, -2, -8, 9, 9)

CAMPEONES
9 JULIO QUEZADA GUA / 10 KEVIN RUANO GUA

Scanned with CamScanner

CODICADER PRIMARIO

Ciudad de Panamá, 13 al 17 de julio de 2013

DOBLES MIXTOS

1	5	ENZO LEIVA	ESA
	26	KEREN CONSTANZA	ESA
	1	- h T	
2	X	0	0
	x	BYE	
3	4	PABLO SOLANO	CRC
	23	MELISSA RODRIGUEZ	CRC
	2	Jul 14 - 9:00h T 1	
4	12	Diego Castellanos	GUA
	32	Mariana Lopez	GUA
5	10	Kevin Ruano	GUA
	29	Paula Acevedo	GUA
	3	Jul 14 - 9:00h T 2	
6	8	CELVIN PEREZ	ESA
	28	ALLISON ARAUJO	ESA
7	X	0	0
	x	BYE	
	4	- h T	
8	2	ARIEL ORTEGA	CRC
	21	JOSELYN BARBOZA	CRC
9	6	RODRIGO QUINTANILLA	ESA
	25	GABRIELA SUAREZ	ESA
	5	Jul 14 - 9:00h T 3	
10	3	KEVIN BRENES	CRC
	24	ANGELICA ULLOA	CRC
11	11	Wilfred Chicas	GUA
	31	Hidalynn Zapata	GUA
	6	Jul 14 - 9:00h T 4	
12	17	JACOBO VAHNISH	PAN
	33	ORIELSY OSORIO	PAN
13	1	ALEX SALAZAR	CRC
	22	GIOCONDA CASTRO	CRC
	7	Jul 14 - 9:00h T 5	
14	7	RICARDO GONZALEZ	ESA
	27	MONICA MENDOZA	ESA
15	X	0	0
	x	BYE	
	8	- h T	
16	9	Julio Quezada	GUA
	30	Lucia Cordero	GUA

3 - 0 (0, 0, 0)

5	ENZO LEIVA	ESA
26	KEREN CONSTANZA	ESA
9	Jul 14 - 9:30h T 1	
12	Diego Castellanos	GUA
32	Mariana Lopez	GUA

3 - 0 (2, 2, 3)

3 - 0 (6, 11, 4)

10	Kevin Ruano	GUA
29	Paula Acevedo	GUA
10	Jul 14 - 9:30h T 4	
2	ARIEL ORTEGA	CRC
21	JOSELYN BARBOZA	CRC

3 - 0 (0, 0, 0)

3 - 0 (2, 5, 3)

6	RODRIGO QUINTANILLA	ESA
25	GABRIELA SUAREZ	ESA
11	Jul 14 - 9:30h T 3	
11	Wilfred Chicas	GUA
31	Hidalynn Zapata	GUA

3 - 0 (9, 10, 0)

3 - 0 (6, 3, 10)

7	RICARDO GONZALEZ	ESA
27	MONICA MENDOZA	ESA
12	Jul 14 - 9:30h T 2	
9	Julio Quezada	GUA
30	Lucia Cordero	GUA

3 - 0 (0, 0, 0)

3 - 0 (2, 6, 11)

5	ENZO LEIVA	ESA
26	KEREN CONSTANZA	ESA
13	Jul 14 - 10:00h T 1	
10	Kevin Ruano	GUA
29	Paula Acevedo	GUA

3 - 0 (0, 2, 2)

3 - 2 (4, -8, 10, -11, 7)

11	Wilfred Chicas	GUA
31	Hidalynn Zapata	GUA
14	Jul 14 - 10:00h T 2	
9	Julio Quezada	GUA
30	Lucia Cordero	GUA

3 - 0 (4, 5, 3)

3 - 1 (10, -10, 6, 2)

5	ENZO LEIVA	ESA
26	KEREN CONSTANZA	ESA
16	Jul 14 - 10:30h T 1	
9	Julio Quezada	GUA
30	Lucia Cordero	GUA

3 - 0 (4, 9, 5)

CAMPEONES

3 - 1 (5, -8, 9, 8)

9	Julio Quezada	GUA
30	Lucia Cordero	GUA

Scanned with CamScanner

CODICADER PRIMARIO
Ciudad de Panamá, 12 al 17 de julio de 2013

INDIVIDUAL FEMENINA

CLASIFICAN LOS DOS (2) PRIMEROS LUGARES DE CADA GRUPO

Partido	Dia	Hora	Mesa
1-3	15-Jul	10:00	1
2-3	15-Jul	11:30	2
1-2	16-Jul	9:30	3

		FEMENINO - GRUPO 1		1	2	3	4		Pts.	Pos.
1	26	KEREN CONSTANZA	ESA		3 - 0 0, 3, 3	3 - 0 7, 9, 1			4	1
2	22	GIOCONDA CASTRO	CRC	0 - 3		0 - 3 0, -2, 0			2	3
3	31	HIDALYNN ZAPATA	GUA	0 - 3	3 - 0				3	2
4	0	0	0							

Partido	Dia	Hora	Mesa
1-3	15-Jul	10:00	2
2-3	15-Jul	11:30	3
1-2	16-Jul	9:30	4

		FEMENINO - GRUPO 2		1	2	3	4		Pts.	Pos.
1	25	GABRIELA SUAREZ	ESA		3 - 1 5, 10, -12, 9	3 - 0 0, 2, 0			4	1
2	29	PAULA ACEVEDO	GUA	1 - 3		3 - 0 3, 1, 3			3	2
3	24	ANGELICA ULLOA	CRC	0 - 3	0 - 3				2	3
4	0	0	0							

Partido	Dia	Hora	Mesa
1-3	15-Jul	10:00	3
2-3	15-Jul	11:30	4
1-2	16-Jul	9:30	5

		FEMENINO - GRUPO 3		1	2	3	4		Pts.	Pos.
1	27	MONICA MENDOZA	ESA		3 - 0 1, 4, 3	3 - 0 5, 6, 7			4	1
2	21	JOSELYN BARBOZA	CRC	0 - 3		0 - 3 -2, -10, -4			2	3
3	32	MARIANA LOPEZ	GUA	0 - 3	3 - 0				3	2
4	0	0	0							

Partido	Dia	Hora	Mesa
2-3 1-4	15-Jul	10:00	4 5
2-4 1-3	15-Jul	11:30	5 6
3-4 1-2	16-Jul	9:30	1 2

		FEMENINO - GRUPO 4		1	2	3	4		Pts.	Pos.
1	28	ALLISON ARAUJO	ESA		0 - 3 -10, -6, -7	3 - 0 0, 1, 1	3 - 0 3, 3, 1		5	2
2	30	LUCIA CORDERO	GUA	3 - 0		3 - 0 0, 1, 0	3 - 0 0, 1, 1		6	1
3	23	MELISSA RODRIGUEZ	CRC	0 - 3	0 - 3		3 - 0 4, 3, 3		4	3
4	33	ORIELSY OSORIO	PAN	0 - 3	0 - 3	0 - 3			3	4

Scanned with CamScanner

CODICADER PRIMARIO

Ciudad de Panamá, 12 al 17 de julio de 2013

INDIVIDUAL MASCULINO

CLASIFICAN LOS TRES (3) PRIMEROS LUGARES DE CADA GRUPO

Partido	Día	Hora	Mesa
1/2	15-Jul	9:00	1
		9:30	1
3/4	15-Jul	10:30	2
1/2		11:00	2
1/4	16-Jul	9:00	3
1/2		10:00	3

MASCULINO - GRUPO 1				1	2	3	4		Pts	Dif
1	9	JULIO QUEZADA	IGUA		3-0	3-0	3-0		6	11
					(2,0,8,3)	(6,3,0,8)	(3,0,4,6)			
2	1	ALEX SALAZAR	CRC	0-3		0-3	0-3		3	4
						(3,0,7,4)	(7,7,7,6)			
3	18	MIGUEL ANGEL SERRANO	PAN	0-3	3-0		1-3		4	3
							(4,4,6,4)			
4	15	OSWALDO ULLOA	NIC	0-3	3-0	3-1			5	2

Partido	Día	Hora	Mesa
1/2	15-Jul	9:00	4
		9:30	2
3/4	15-Jul	10:30	3
1/2		11:00	3
1/4	16-Jul	9:00	4
1/2		10:00	4

MASCULINO - GRUPO 2				1	2	3	4		Pts	Dif
1	5	ENZO LEIVA	ESA		0-3	3-0	3-0		5	2
					(6,7,7,7)	(6,5,3,4)	(8,8,8,7)			
2	12	DIEGO CASTELLANOS	IGUA	3-0		3-0	3-0		6	1
						(3,3,3,1)	(5,5,7,4)			
3	20	PEDRO MENDOZA	PAN	0-3	0-3		0-3		3	4
							(3,3,3,4)			
4	4	PABLO SOLANO	CRC	0-3	0-3	3-0			4	3

Partido	Día	Hora	Mesa
1/2	15-Jul	9:00	3
		9:30	3
3/4	15-Jul	10:30	4
1/2		11:00	4
1/4	16-Jul	9:00	5
1/2		10:00	5

MASCULINO - GRUPO 3				1	2	3	4		Pts	Dif
1	10	KEVIN RUANO	IGUA		3-1	3-0	3-0		6	1
					(5,7,4,5)	(4,6,3)	(3,1,4)			
2	14	JOSE SOMARRIBA	NIC	1-3		3-0	3-0		5	2
						(3,5,4)	(3,2,1)			
3	7	RICARDO GONZALEZ	ESA	0-3	0-3		3-2		4	3
							(4,5,7,5,3)			
4	19	ALFREDO MAUAD	PAN	0-3	0-3	2-3			3	4

Partido	Día	Hora	Mesa
1/2	15-Jul	9:00	4
		9:30	4
3/4	15-Jul	10:30	5
1/2		11:00	5
1/4	16-Jul	9:00	6
1/2		10:00	6

MASCULINO - GRUPO 4				1	2	3	4		Pts	Dif
1	13	GARY CASTRO	NIC		3-0	3-0	3-0		6	1
					(4,9,4)	(4,8,7)	(8,5,5)			
2	6	RODRIGO QUINTANILLA	ESA	0-3		2-3	3-0		4	3
						(4,11,9,10,4)	(10,2,8)			
3	11	WILFRED CHICAS	IGUA	0-3	3-2		3-0		5	2
							(8,1,4)			
4	3	KEVIN BRENES	CRC	0-3	0-3	0-3			3	4

Partido	Día	Hora	Mesa
1/2	15-Jul	9:00	5
		9:30	5
3/4	15-Jul	10:30	6
1/2		11:00	6
1/4	16-Jul	9:00	1
1/2		10:00	1

MASCULINO - GRUPO 5				1	2	3	4		Pts	Dif
1	2	ARIEL ORTEGA	CRC		0-3	3-0	0-3		4	3
					(4,7,4)	(4,4,4)	(5,4,4)			
2	17	JACOBO WAHNISH	PAN	3-0		3-0	3-1		6	1
						(3,4,4)	(4,2,2,5)			
3	8	CELVIN PEREZ	ESA	0-3	0-3		0-3		3	4
							(3,4,4)			
4	16	JUNIOR CASTRO	NIC	3-0	1-3	3-0			5	2

Scanned with CamScanner

CODICADER PRIMARIO
Ciudad de Panamá, 12 al 17 de julio de 2013

TENIS DE MESA

DOBLES MASCULINOS

1st	**JULIO QUEZADA / KEVIN RUANO**	**GUA**
2nd	WILFRED CHICAS / DIEGO CASTELLANOS	GUA
3rd	GARY CASTRO / JOSE SOMARRIBA	NIC
3rd	ENZO LEIVA / RODRIGO QUINTANILLA	ESA

DOBLES FEMENINOS

1st	**GABRIELA SUAREZ / KEREN CONSTANZA**	**ESA**
2nd	MONICA MENDOZA / ALLISON ARAUJO	ESA
3rd	LUCIA CORDERO / PAULA ACEVEDO	GUA
3rd	HIDALYNN ZAPATA / MARIANA LOPEZ	GUA

DOBLES MIXTOS

1st	**JULIO QUEZADA / LUCIA CORDERO**	**GUA**
2nd	ENZO LEIVA / KEREN CONSTANZA	ESA
3rd	WILFREDO CHICAS / HIDALYNN ZAPATA	GUA
3rd	KEVIN RUANO / PAULA ACEVEDO	GUA

INDIVIDUAL MASCULINO

1st	**JULIO QUEZADA**	**GUA**
2nd	GARY CASTRO	NIC
3rd	JACOBO VAHNISH	PAN
3rd	DIEGO CASTELLANOS	GUA

INDIVIDUAL FEMENINO

1st	**GABRIELA SUAREZ**	**ESA**
2nd	KEREN CONSTANZA	ESA
3rd	LUCIA CORDERO	GUA
3rd	MONICA MENDOZA	ESA

Scanned with CamScanner

V JUEGOS DEPORTIVOS ESTUDIANTILES CENTROAMERICANOS NIVEL PRIMARIO

TABLA DE POSICIONES VOLEIBOL FEMENINO GRUPO B
BOLETIN NO 1

EQUIPO	JJ	JG	JP	PTOS	PF	PC	%	SF	SC	%
COSTA RICA	1	1	0	2	50	6	8.33	2	0	AL MAXIMO
GUATEMALA	1	1	0	2	50	26	1.92	2	0	AL MAXIMO
NICARAGUA	1	0	1	1	26	50	0.52	0	2	O.OO
HONDURAS	1	0	1	1	6	50	0.12	0	2	0.00

TABLA DE POSICIONES VOLEIBOL FEMENINO GRUPO A
BOLETIN NO 1

EQUIPO	JJ	JG	JP	PTOS	PF	PC	%	SF	SC	%
EL SALVADOR	1	1	0	2	54	56	0.96	2	1	2
BELICE	1	0	1	1	56	54	1.037	1	2	0.50
PANAMA										

Scanned with CamScanner

V JUEGOS DEPORTIVOS ESTUDIANTILES CENTROAMERICANOS
NIVEL PRIMARIO

TABLA DE POSICIONES - VOLEIBOL MASCULINO
BOLETIN NO 1

EQUIPO	JJ	JG	JP	PTOS	PF	PC	%	SF	SC	%
GUATEMALA	1	1	0	2	50	26	1.92	2	0	AL MAXIMO
NICARAGUA	1	1	0	2	62	48	1.29	2	1	2.00
COSTA RICA	1	0	1	1	48	62	0.77	1	2	0.5
EL SALVADOR	1	0	1	1	26	50	0.52	0	2	0.00

Scanned with CamScanner

POSICIÓN

GOBIERNO NACIONAL
REPÚBLICA DE PANAMÁ

VOLEIBOL MASCULINO

EQUIPOS	JJ	JG	JP	PUNTOS	PF	PC	%	SF	SC	%	POSICION
NICARAGUA	2	2	0	4	127	107	1.19	4	2	2	1
GUATEMALA	1	1	0	2	50	26	1.92	2	0	AL MAXIMO	2
COSTA RICA	2	1	1	3	98	118	0.83	3	3	1	3
PANAMÁ	1	0	1	1	56	50	1.12	1	2	0.5	4
EL SALVADOR	2	0	2	2	85	115	0.73	1	4	0.25	5



Scanned with CamScanner

POSICIÓN

VOLEIBOL FEMENINO

EQUIPOS	JJ	JG	JP	PUNTOS	PF	PC	%	SF	SC	%	POSICION
GRUPO (A)											
ESA	2	2	0	4	112	117	0.95	4	2	2	1
PAN	1	0	1	1	61	58	1.05	1	2	0.5	2
BEL	1	0	1	1	56	54	1.03	1	2	0.5	3
GRUPO (B)											
GUA	2	2	0	4	112	58	1.93	4	1	4	1
CR	2	1	1	3	82	68	1.2	3	2	1.5	2
NIC	2	1	1	3	76	74	1.02	2	2	1	3
HON	2	0	2	2	60	100	0.3	0	4	E	4

Scanned with CamScanner

CALENDARIO DE JUEGO 14-7-2013

CODICADER

MEDUCA
PARA TODA LA VIDA
MINISTERIO DE EDUCACIÓN

GOBIERNO NACIONAL
REPÚBLICA DE PANAMÁ

PANDEPORTES

PARTIDO N° 6

FEMENINO

EQUIPO		SET 1	SET2	SET3	
PAN		26	25	10	PERDEDOR
VS					
ESA		28	15	15	GANADOR

MEJORES ANOTADORES DEL EQUIPO GANADOR : N°1 -GRIJALVA. V . 8PT.
MEJORES ANOTADORES DEL EQUIPO PERDEDOR : N°5 - DE LEON. S. 7PT.

PARTIDO N° 7

MASCULINO

EQUIPO		SET 1	SET2	SET3	
PAN		20	25	11	PERDEDOR
VS					
CR		25	10	15	GANADOR

MEJORES ANOTADORES DEL EQUIPO GANADOR : N°8 - JESUS. R . 7PT.
MEJORES ANOTADORES DEL EQUIPO PERDEDOR : N°8 - ROMERO. J . 8PT.

PARTIDO N° 8

FEMENINO

EQUIPO		SET 1	SET2	SET3	
NIC		25	25		GANADOR
VS					
HON		10	14		PERDEDOR

MEJORES ANOTADORES DEL EQUIPO GANADOR : N°3 - CABALLERO R . 12 PT.
MEJORES ANOTADORES DEL EQUIPO PERDEDOR : N°6 - HOLANDA A. 9 PT.

Scanned with CamScanner

PARTIDO N° 9

	EQUIPO		SET 1	SET2	SET3	
MASCULINO	NIC		25	25	15	GANADOR
	VS					
	ESA		21	27	11	PERDEDOR

MEJORES ANOTADORES DEL EQUIPO GANADOR : N°8 - FRANCISCO MARTINEZ . 12PT.

MEJORES ANOTADORES DEL EQUIPO PERDEDOR : N°4 - MARTINEZ K 9PT.

PARTIDO N° 10

	EQUIPO		SET 1	SET2	SET3	
FEMENINO	GUA		22	25	15	GANADOR
	VS					
	CR		25	8	9	PERDEDOR

MEJORES ANOTADORES DEL EQUIPO GANADOR : N°1 - HERNANDEZ N.14PT

MEJORES ANOTADORES DEL EQUIPO PERDEDOR : N°6- MURILLO M . 11PT.

Scanned with CamScanner

POSICIÓN

VOLEIBOL MASCULINO

EQUIPOS	JJ	JG	JP	PUNTOS	PF	PC	%	SF	SC	%	POSICION
GUATEMALA	2	2	0	4	101	69	1.46	4	1	4	1
NICARAGUA	3	2	1	5	162	157	1.03	4	4	1	2
PANAMÁ	2	1	1	3	106	85	0.24	3	2	1.5	3
COSTA RICA	3	1	2	4	141	169	0.83	4	5	0.8	4
EL SALVADOR	2	0	2	2	85	115	0.73	1	4	0.25	5

Scanned with CamScanner

DIA -3-

POSICIÓN

DIA -3-

CALENDARIO DE JUEGO 15-7-2013

PARTIDO N° 11

FEMENINO

EQUIPO		SET 1	SET2	SET3	
CR		16	25	15	GANADOR
VS					
NIC		25	6	7	PERDEDOR

MEJORES ANOTADORES DEL EQUIPO GANADOR : N°5 - ARAYA M. 12PT

MEJORES ANOTADORES DEL EQUIPO PERDEDOR : N°3 - CABALLERO M. 11PT

PARTIDO N° 12

MASCULINO

EQUIPO		SET 1	SET2	SET3	
GUA		25	11	15	GANADOR
VS					
CR		8	25	10	PERDEDOR

MEJORES ANOTADORES DEL EQUIPO GANADOR : N°2- GONZALEZ J. 14PT

MEJORES ANOTADORES DEL EQUIPO PERDEDOR : N°1- JASON L. 14PT

PARTIDO N° 13

FEMENINO

EQUIPO		SET 1	SET2	SET3	
PAN		20	25	15	GANADOR
VS					
BEL		25	10	12	PERDEDOR

MEJORES ANOTADORES DEL EQUIPO GANADOR : N°4- JIMENEZ B. 8PT

MEJORES ANOTADORES DEL EQUIPO PERDEDOR : N°3 - BAROTY C. 17PT

PARTIDO N° 14

Scanned with CamScanner

MASCULINO

EQUIPO		SET 1	SET2	SET3
PAN		25	25	
VS				
NIC		15	20	

GANADOR

PERDEDOR

MEJORES ANOTADORES DEL EQUIPO GANADOR : N°8 - ROMERO J. 6PT

MEJORES ANOTADORES DEL EQUIPO PERDEDOR : N°7- SIERRA P. 8PT

PARTIDO N° 15

FEMENINO

EQUIPO		SET 1	SET2	SET3
GUA		25	25	
VS				
HON		9	15	

GANADOR

PERDEDOR

MEJORES ANOTADORES DEL EQUIPO GANADOR : N°1 - HERNANDEZ N . 9PT

MEJORES ANOTADORES DEL EQUIPO PERDEDOR : N°3 - JANES N. 4PT

Scanned with CamScanner

DIA -4-

POSICIÓN

CODICADER

MEDUCA
PARA TODA LA VIDA
MINISTERIO DE EDUCACIÓN

GOBIERNO NACIONAL

VOLEIBOL MASCULINO

EQUIPOS	JJ	JG	JP	PUNTOS	PF	PC	%	SF	SC	%	POSICION
GUATEMALA	3	3	0	6	151	107	1.41	6	1	6	1
NICARAGUA	3	2	1	5	162	157	1.03	4	4	1	2
COSTA RICA	4	2	2	6	193	210	0.91	6	6	1	3
PANAMÁ	3	1	2	4	144	135	0.06	3	4	0.75	4
EL SALVADOR	3	0	3	3	126	165	0.76	2	6	0.33	5

Scanned with CamScanner

DIA -4-

POSICIÓN

CODICADER

MEDUCA
PARA TODA LA VIDA
MINISTERIO DE EDUCACIÓN

GOBIERNO NACIONAL
REPÚBLICA DE PANAMÁ

VOLEIBOL FEMENINO

EQUIPOS	JJ	JG	JP	PUNTOS	PF	PC	%	SF	SC	%	POSICION
GRUPO (A)											
ESA	2	2	0	4	112	117	0.95	4	2	2	1
PAN	2	1	1	3	121	105	1.15	3	3	1	2
BEL	2	0	2	2	103	114	0.9	2	4	0.5	3
GRUPO (B)											
GUA	3	3	0	6	162	82	1.97	6	1	6	1
CR	3	2	1	5	138	106	1.3	5	3	1.5	2
NIC	3	1	2	4	114	130	0.87	5	6	0.83	3
HON	3	0	3	3	54	150	0.36	0	6	E	4

Scanned with CamScanner

DIA -4-

CALENDARIO DE JUEGO 16-7-2013

PARTIDO N° 16

MASCULINO

EQUIPO	SET 1	SET2	SET3	
PAN	16	20		PERDEDOR
VS				
GUA	25	25		GANADOR

MEJORES ANOTADORES DEL EQUIPO GANADOR : N°4- ISMAEL D . 14PT
MEJORES ANOTADORES DEL EQUIPO PERDEDOR : N°8- ROMERO J . 9PT

PARTIDO N° 17

SEMIFINALES

FEMENINO

EQUIPO	SET 1	SET2	SET3	
CR	15	25	15	GANADOR
VS				
ESA	25	10	6	PERDEDOR

MEJORES ANOTADORES DEL EQUIPO GANADOR : N°6 - MURILLO M . 15PT
MEJORES ANOTADORES DEL EQUIPO PERDEDOR : N°1 - GRIJALVO V . 12PT

PARTIDO N° 18

MASCULINO

EQUIPO	SET 1	SET2	SET3	
ESA	25	9	7	PERDEDOR
VS				
CR	13	25	15	GANADOR

MEJORES ANOTADORES DEL EQUIPO GANADOR : N°1 - LEON J . 14PT
MEJORES ANOTADORES DEL EQUIPO PERDEDOR : N°7 - MARTINEZ C . 17PT

PARTIDO N° 19

SEMIFINALES

FEMENINO

EQUIPO	SET 1	SET2	SET3	
GUA	25	25		GANADOR
VS				
PAN	15	12		PERDEDOR

MEJORES ANOTADORES DEL EQUIPO GANADOR : N°1 - HERNANDEZ H . 7PT
MEJORES ANOTADORES DEL EQUIPO PERDEDOR : N°2 - VAZQUEZ E . 5PT

Scanned with CamScanner

DIA -5-

POSICIÓN

VOLEIBOL MASCULINO

EQUIPOS	JJ	JG	JP	PUNTOS	PF	PC	%	SF	SC	%	POSICION
GUATEMALA	4	4	0	8	201	142	1.41	8	1	8	1
PANAMÁ	4	2	2	6	194	159	1.22	5	4	1.25	2
NICARAGUA	4	2	2	6	196	207	0.94	4	6	0.66	3
COSTA RICA	4	2	2	6	193	210	0.91	6	6	1	4
EL SALVADOR	4	0	4	4	150	215	0.69	2	8	0.25	5

VOLEIBOL FEMENINO

EQUIPOS	JJ	JG	JP	PUNTOS	PF	PC	%	SF	SC	%	POSICION
GRUPO (A)											
ESA	2	2	0	4	112	117	0.95	4	2	2	1
PAN	2	1	1	3	121	105	1.15	3	3	1	2
BEL	2	0	2	2	103	114	0.9	2	4	0.5	3
GRUPO (B)											
GUA	3	3	0	6	162	82	1.97	6	1	6	1
CR	3	2	1	5	138	106	1.3	5	3	1.5	2
NIC	3	1	2	4	114	130	0.87	5	6	0.83	3
HON	3	0	3	3	54	150	0.36	0	6	E	4

Scanned with CamScanner

DIA -5-

CALENDARIO DE JUEGO 13-7-2013

CODICADER

MEDUCA
PARA TODA LA VIDA
MINISTERIO DE EDUCACIÓN

GOBIERNO NACIONAL
REPÚBLICA DE PANAMÁ

PARTIDO N° 20

	EQUIPO		SET 1	SET2	SET3	
MASCULINO	GUA		25	25		GANADOR
	VS					
	NIC		17	17		PERDEDOR

MEJORES ANOTADORES DEL EQUIPO GANADOR : N°4 - . 11PT
MEJORES ANOTADORES DEL EQUIPO PERDEDOR : N°8 - . 7PT

PARTIDO N° 21

	EQUIPO		SET 1	SET2	SET3	
FEMENINO	PAN		16	25	15	GANADOR
	VS					
	ESA		25	10	8	PERDEDOR

MEJORES ANOTADORES DEL EQUIPO GANADOR : N° - 3 . 14PT
MEJORES ANOTADORES DEL EQUIPO PERDEDOR : N°3 - . 7PT

PARTIDO N° 22

	EQUIPO		SET 1	SET2	SET3	
MASCULINO	PAN		25	25		GANADOR
	VS					
	ESA		13	11		PERDEDOR

MEJORES ANOTADORES DEL EQUIPO GANADOR : N°8 - . 12PT
MEJORES ANOTADORES DEL EQUIPO PERDEDOR : N°7 - . 2PT

Scanned with CamScanner

PARTIDO N° 23

	EQUIPO		SET 1	SET 2	SET 3	CAMPEONATO
FEMENINO	GUA		25	22	17	GANADOR
	VS					
	CR		8	25	15	PERDEDOR

MEJORES ANOTADORES DEL EQUIPO GANADOR :

MEJORES ANOTADORES DEL EQUIPO PERDEDOR :

EQUIPOS	MASCULINO	
GUATEMALA	1	CAMPEON
PANAMÁ	2	SEGUNDO LUGAR
NICARAGUA	3	TERCER LUGAR
COSTA RICA	4	
EL SALVADOR	5	

EQUIPOS	FEMENINO	
GUATEMALA	1	CAMPEON
COSTA RICA	2	SEGUNDO LUGAR
PANAMÁ	3	TERCER LUGAR
NICARAGUA	4	
EL SALVADOR	5	

Scanned with CamScanner

V JUEGOS CENTROAMERICANOS ESTUDIANTILES CONVENCIONAL Y DISCAPACIDAD
NIVEL PRIMARIO
PANAMÁ 2013

V JUEGOS DEPORTIVOS ESCOLARES NIVEL PRIMARIO INCLUSIVO
DEL 12 AL 18 DE JULIO
PANAMÁ 2013

SIMBOLOGIA	CLASIFICACION DEPORTIVA FUNCIONAL
NUEVO	ATLETA QUE NO TIENE NINGUNA CLASIFICACIONAL NACIONAL O INTERNACIONAL
REVISIÓN	QUE EL ATLETA SEA SOMETIDO A RECLASIFICACIÓN
PERMANENTE	ATLETA QUE MANTIENE UNA CLASIFICACIÓN PERMANENTE

										Estatus del Atleta			Elegible			
No.	Genero	Primer Apellido	Segundo Apellido	Nombre (s)	Fecha De Nacimiento	No. Pasaporte	Pais	Disciplina	Clasificación	Nuevo	permante	revisión	SI	NO	Base de CODICADER	Observaciones
1	M	ROJAS	ROJAS	LEONIDAS RAMON	25/10/2001	C1654179	NICA	Atletismo	T 12			x	x		Base de competencia 2013	Presentar diagnostico original
2	M	HERNANDEZ	ALVARADO	GUSTAVO FERNANDO	08/01/1998	C01480828	NICA	Atletismo	T 20			x	x		Base de competencia 2013	Presentar otros argumentos.
3	M	RODRIGUEZ	ACUÑA	JACIELL BISMARC	06/07/1999	C01479054	NICA	Atletismo	T Y F 60		x		x		Base de competencia 2013	
4	M	ARCE	SANCHEZ	DAVID JOSUE	21/01/1999	C01474502	NICA	Atletismo	T 21		x		x		Base de competencia 2013	
5	M	DOMINGUEZ	ROSALES	BAYARDO JOSE	12/05/1998	C01469070	NICA	Atletismo	T 37			x	x		Base de competencia 2013	
6	F	BRACAMONTE	SOLANO	SUYEN MAGDALENA	10/12/1998	C01468804	NICA	Atletismo	T 21		x		x		Base de competencia 2013	
7	F	GUTIERREZ	SARAVIA	ANA MARIA	02/09/1999	C01064635	NICA	Atletismo	T 60		x		x		Base de competencia 2013	
8	F	VALDIVIA	ISMAEL	ODALYS JASMINA	06/07/1999	C01474023	NICA	Atletismo	T 20			x	x		Base de competencia 2013	Presentar otros argumentos.
9	F	LOPEZ	OBANDO	MARIA BELEN	05/03/2000	C01481274	NICA	Atletismo	T 36			x	x		Base de competencia 2013	
10	F	LEWIS	PINNER	BRICHENY ELIZABETH	14/08/1998	C01473691	NICA	Atletismo	T 12			x	x		Base de competencia 2013	
11	M	AGUILAR	BARRENO	DAVID ABRAHAM	18/03/1998	224856550	GUA	Atletismo	T 54			X	x		Base de competencia 2013	Presentar otros argumentos.
12	M	ALVISUREZ	CHAVEZ	HERSON IVAN	04/10/1998	202561082	GUA	Atletismo	T y F 60		X		x		Base de competencia 2013	
13	M	DARDON		JOSE ARMANDO	07/01/1998	724961754	GUA	Atletismo	T 60		X		x		Base de competencia 2013	
14	M	TUCTUC	TUYUC	ELIAS ISAAC	21/10/2001	615484652	GUA	Atletismo	T Y F 20			x	x		Base de competencia 2013	
15	M	WILLIAMS	GUDIEL	JONNY ALEXANDER	06/09/1999	533531385	GUA	Atletismo	T Y F 20			x	x		Base de competencia 2013	
16	M	MORATAYA	FRANCO	ERICK GIOVANNI	30/081998	400421799	GUA	Atletismo	T Y F 21		x		x		Base de competencia 2013	presentar otros argumentos.
17	M	BARRIENTOS	BARRIOS	MARCO JUAN	08/01/1999	333358350	GUA	Atletismo	T Y F 21		X		x		Base de competencia 2013	
18	M	HERNANDEZ	LEON	TIMY JACK	19/09/1998	522981346	GUA	Atletismo	T Y F 46		X		x		Base de competencia 2013	
19	M	PEREZ	AGUSTIN	JOSE FELICIANO	13/09/1998	197297599	GUA	Atletismo	T Y F 37			x	x		Base de competencia 2013	presentar otros argumentos.
20	M	BARRIENTOS	CARRILLO	ENRIQUE FAUSTINO	13/03/2001	208454903	GUA	Atletismo	T Y F 12			x	x		Base de competencia 2013	presentar otros argumentos.
21	M	CHACHALAC	PALACIOS	JOSE MIGUEL	30/10/1998	180276433	GUA	Atletismo	T Y F 12			x	x		Base de competencia 2013	Por degeneración de la discapacidad
22	F	CHUM	SANCHEZ	MARIA LUISA	07/10/2000	20685328	GUA	Atletismo	T Y F 60		x		x		Base de competencia 2013	
23	F	MONZON	BELETZUY	EVELYN KARINA	02/04/1998	195375746	GUA	Atletismo	T Y F 60		x		x		Base de competencia 2013	Verificar el diagnostico original en una proxima
24	F	TUYUC	GABRIEL	ELSY MARICENIA	21/04/2001	343323654	GUA	Atletismo	T Y F 20			x	x		Base de competencia 2013	Verificar el diagnostico original en una proxima
25	F	MORALES	MONTERROSO	GLORIA PAOLA	19/01/1998	703871941	GUA	Atletismo	T Y F 20			x	x		Base de competencia 2013	Verificar el diagnostico original en una proxima
26	F	TEBALAN	FUENTES	KIMBERLY LUCERO	03/07/2000	563292059	GUA	Atletismo	T Y F 21		X		x		Base de competencia 2013	
27	F	TOCK	CONTRERAS	MARIAJIMENA DE LOS A	25/06/1999	158327137	GUA	Atletismo	T Y F 21		X		x		Base de competencia 2013	
28	F	MARTINEZ	GIRON	ESTEFANY ADRIANA	19/08/2000	714359258	GUA	Atletismo	T Y F 36			x	x		Base de competencia 2013	presentar otros argumentos.
29	F	MORALES	SAQUIC	MANUELA LEONOR	13/09/1998	642341979	GUA	Atletismo	T Y F 54			x	x		Base de competencia 2013	Se recomienda el estado de las llantas de la silla
30	M	MOLINA	GRANDOS	JOSE SANTOS	28/05/1998	A50074755	ESA	Atletismo	T Y F 20			x	x		Base de competencia 2013	presentar otros argumentos.
31	M	MORENO	MORENO	JOSUE ISAIAS	26/08/1998	A50129385	ESA	Atletismo	T Y F 20			x	x		Base de competencia 2013	presentar otros argumentos.
32	M	ARRIANZA	SANDOVAL	WILSON EDENILSON	12/06/1998	A50128907	ESA	Atletismo	T Y F 60		X		x		Base de competencia 2013	
33	M	DUARTE	ESTRADA	JOSE EDUARDO	10/03/1998	A50129364	ESA	Atletismo	T y F 60		X		x		Base de competencia 2013	
34	M	MANZANO	SOSA	ALEJANDRO ERNESTO	10/05/2000	M00529218	ESA	Atletismo	T Y F 21		X		x		Base de competencia 2013	
35	M	VILLEGAS	LÓPEZ	JEISON IVÁN	15/03/1999	A5520716	ESA	Atletismo	T Y F 36			x	x		Base de competencia 2013	
36	M	PORTILLO		CRISTIAN ALEXANDER	11/07/1998	A50080584	ESA	Atletismo	T Y F 11		X		x		Base de competencia 2013	
37	M	SANCHES	VIDES	DENIS ANILBER	16/10/1999	A50129831	ESA	Atletismo	T Y F 11		X		x		Base de competencia 2013	
38	F	GARCIA	ALFARO	SONIA STEPHANIE	08/03/1998	A50128736	ESA	Atletismo	T Y F 20			X	x		Base de competencia 2013	
39	F	RIVERA	MORÁN	NALLELY TATIANA	09/10/2001	A 50128879	ESA	Atletismo	T Y F 20			X	x		Base de competencia 2013	Ubicación del eficiente intelectual
40	F	LÓPEZ	SOSA	JOSELYN NOEMI	16/05/1998	A 50129350	ESA	Atletismo	T Y F 60		x		x		Base de competencia 2013	La audiometria no es legible por ser fotocopia
41	F	MEJIA	AVALOS	XIOMARA YAMILETH	26/01/2000	A50130616	ESA	Atletismo	T 21		X		x		Base de competencia 2013	
42	F	GLEDIS	MILAGRO	UMANZOR MARADIAGA	25/03/1998	A50022016	ESA	Atletismo	T Y F 60		X		x		Base de competencia 2013	
43	F	GÓMEZ	ESPERANZA	MARTA MARIA	01/07/2000	A50054901	ESA	Atletismo	T Y F21		X		x		Base de competencia 2013	
44	F	GUEVARA	VARGAS	BERENISE NOELY	19/01/2001	A50129348	ESA	Atletismo	T 37			X	x		Base de competencia 2013	presentar otros argumentos.
45	F	GARCIA	VENTURA	PERLA THAMAR	16/12/1999	A50025549	ESA	Atletismo	T Y F 12			X	x		Base de competencia 2013	
46	F	RIVERA	RIVAS	BERTA ALICIA	28/05/1999	M00557603	ESA	Atletismo	T Y F 11		X		x		Base de competencia 2013	
47	M	JURADO	BARRERA	JEREMY JOSSAN	03/11/1999	1640259	PANA	Atletismo	T 54			x	x		Base de competencia 2013	

Scanned with CamScanner

48	M	MOJICA	CACERES	GERALDO JOEL	05/09/2000	1976189	PANA	Atletismo	T Y F 60		X		x		Base de competencia 2013	
49	M	AIZPRUA	RODRIGUEZ	ANTHONY RAFAEL	07/04/2001	1965835	PANA	Atletismo	T Y F 60		X		x		Base de competencia 2013	
50	M	RUETE	OTERO	ANGEL GABRIEL	23/01/1999	1977887	PANA	Atletismo	T Y F 36			X	x		Base de competencia 2013	
51	M	LEDEZMA	PEÑALOSA	MARIO	07/09/1999	1965877	PANA	Atletismo	T Y F 11		x		x		Base de competencia 2013	
52	M	UREÑA	IZQUIERDO	ALDAIR EDIER	09/04/2000	1977865	PANA	Atletismo	T Y F 21		X		x		Base de competencia 2013	
53	M	VASQUEZ		ENOS JOEL	07/07/1998	NO PRESENTO	PANA	Atletismo	T Y F 21		X		x		Base de competencia 2013	El pasaporte por problemas legales de la familia, para confirmar fecha de nacimiento debe presentar centificacion de nacimiento
54	M	JULIO	MORALES	JONHY EDUARDO	09/10/1999	19771554	PANA	Atletismo	T Y F 20			x	x		Base de competencia 2013	
55	M	MEZA	JIMENEZ	WILMAR ANTONIO	12/12/1999	1964865	PANA	Atletismo	T Y F 20			X	x		Base de competencia 2013	presentar otros argumentos.
56	M	GIL		ANGEL	30/08/2000	NO PRESENTO	PANA	Atletismo	T Y F 46		X		x		Base de competencia 2013	El pasaporte se extravio, para confirmar fecha de nacimiento debe presentar centificación de nacimiento
57	F	BACORIZO	DEGAIZA	KELLY	03/03/1999	1977290	PANA	Atletismo	T Y F 60		X		x		Base de competencia 2013	
58	F	OVALLE	SOTO	NANCY SAMARIT	10/09/1999	1977149	PANA	Atletismo	T Y F 60		X		x		Base de competencia 2013	
59	F	VIVAS	PEREZ	ANA KARINA	15/10/1998	C 1686556	PANA	Atletismo	T Y F 11		x		x		Base de competencia 2013	
60	F	DE OBALDIA	ARENAS	DORIS	25/06/1999	1965867	PANA	Atletismo	T Y F 21		X		x		Base de competencia 2013	
61	F	CONDUMI	ALVAREZ	YERIKA CHANELL	08/05/1999	1976296	PANA	Atletismo	T Y F 20			X	x		Base de competencia 2013	presentar otros argumentos.
62	F	MORALES	ORTEGA	ANA BASILIA	22/06/1998	1977844	PANA	Atletismo	T Y F 20			X	x		Base de competencia 2013	presentar otros argumentos.
63	F	ORTEGA	RODRIGUEZ	EULOGIA DEL CARMEN	25/05/1999	1977416	PANA	Atletismo	T Y F 21		x		x		Base de competencia 2013	
64	F	CASTRELLON	CANDANEDO	SISSI GISSELL	17/05/2001	175372	PANA	Atletismo	T 54			x	x		Base de competencia 2013	

Scanned with CamScanner